

**MUNICIPIO DE SAN MARTÍN TEXMELUCAN
PUEBLA**

**Estado Analítico de Ingresos
Del 01/ene./2016 Al 31/ene./2016**

Fecha y hora de Impresión | 22/feb./2016
09:47 a. m.

Rubros de los Ingresos	Ingreso					Diferencia
	Estimado	Ampliaciones / (Reduccion)	Modificado	Devengados	Recaudado	
INGRESOS DERIVADOS DE FINANCIAMIENTOS	\$0.00	\$0.00	\$0.00	\$0.00	\$0.00	0.00
IMPUESTOS	\$28,967,885.20	\$0.00	\$28,967,885.20	\$6,583,568.00	\$6,583,568.00	-22,384,317.20
CUOTAS Y APORTACIONES DE SEGURIDAD SOCIAL	\$0.00	\$0.00	\$0.00	\$0.00	\$0.00	0.00
CONTRIBUCIONES DE MEJORAS	\$0.00	\$0.00	\$0.00	\$0.00	\$0.00	0.00
DERECHOS	\$29,807,413.59	\$0.00	\$29,807,413.59	\$3,403,060.62	\$3,403,060.62	-26,404,352.97
PRODUCTOS	\$3,849,749.94	\$0.00	\$3,849,749.94	\$489,397.49	\$489,397.49	-3,360,352.45
Corriente	\$3,849,749.94	\$0.00	\$3,849,749.94	\$489,397.49	\$489,397.49	-3,360,352.45
Capital	\$0.00	\$0.00	\$0.00	\$0.00	\$0.00	0.00
APROVECHAMIENTOS	\$8,846,119.33	\$0.00	\$8,846,119.33	\$418,720.00	\$418,720.00	-8,427,399.33
Corriente	\$8,846,119.33	\$0.00	\$8,846,119.33	\$418,720.00	\$418,720.00	-8,427,399.33
Capital	\$0.00	\$0.00	\$0.00	\$0.00	\$0.00	0.00
INGRESOS POR VENTAS DE BIENES	\$0.00	\$0.00	\$0.00	\$0.00	\$0.00	0.00
PARTICIPACIONES Y APORTACIONES	\$202,765,572.29	\$0.00	\$202,765,572.29	\$7,925,043.30	\$7,925,043.30	-194,840,528.99
TRANSFERENCIAS, ASIGNACIONES, SUBSIDIOS Y OTRA AYUDAS	\$10,000,000.00	\$0.00	\$10,000,000.00	\$0.00	\$0.00	-10,000,000.00
Total	\$284,236,740.35	\$0.00	\$284,236,740.35	\$18,819,789.41	\$18,819,789.41	-265,416,950.94

Estado Analítico de Ingresos por Fuente de Financiamiento	Ingreso					Diferencia
	Estimado	Ampliaciones / (Reduccion)	Modificado	Devengados	Recaudado	

Ingresos del Gobierno

IMPUESTOS	\$28,967,885.20	\$0.00	\$28,967,885.20	\$6,583,568.00	\$6,583,568.00	-22,384,317.20
CONTRIBUCIONES DE MEJORAS	\$0.00	\$0.00	\$0.00	\$0.00	\$0.00	0.00
DERECHOS	\$29,807,413.59	\$0.00	\$29,807,413.59	\$3,403,060.62	\$3,403,060.62	-26,404,352.97
PRODUCTOS	\$3,849,749.94	\$0.00	\$3,849,749.94	\$489,397.49	\$489,397.49	-3,360,352.45
Corriente	\$3,849,749.94	\$0.00	\$3,849,749.94	\$489,397.49	\$489,397.49	-3,360,352.45
Capital	\$0.00	\$0.00	\$0.00	\$0.00	\$0.00	0.00
APROVECHAMIENTOS	\$8,846,119.33	\$0.00	\$8,846,119.33	\$418,720.00	\$418,720.00	-8,427,399.33
Corriente	\$8,846,119.33	\$0.00	\$8,846,119.33	\$418,720.00	\$418,720.00	-8,427,399.33
Capital	\$0.00	\$0.00	\$0.00	\$0.00	\$0.00	0.00
PARTICIPACIONES Y APORTACIONES	\$202,765,572.29	\$0.00	\$202,765,572.29	\$7,925,043.30	\$7,925,043.30	-194,840,528.99
TRANSFERENCIAS, ASIGNACIONES, SUBSIDIOS Y OTRA AYUDA	\$10,000,000.00	\$0.00	\$10,000,000.00	\$0.00	\$0.00	-10,000,000.00



Ingresos de Organismos y Empresas


CUOTAS Y APORTACIONES DE SEGURIDAD SOCIAL	\$0.00	\$0.00	\$0.00	\$0.00	\$0.00	0.00
INGRESOS POR VENTAS DE BIENES	\$0.00	\$0.00	\$0.00	\$0.00	\$0.00	0.00

Rubros de los Ingresos	Ingreso					Diferencia
	Estimado	Ampliaciones / (Reducciones)	Modificado	Devengados	Recaudado	
Ingresos Derivados de Financiamiento						
INGRESOS DERIVADOS DE FINANCIAMIENTOS	\$0.00	\$0.00	\$0.00	\$0.00	\$0.00	0.00
Total	\$284,236,740.35	\$0.00	\$284,236,740.35	\$18,819,789.41	\$18,819,789.41	-265,416,950.94


 ING. JOSE RAFAEL NUNEZ RAMIREZ
 PRESIDENTE MUNICIPAL CONSTITUCIONAL


 LIC. ELJA ESTHER QUINTERO PADILLA
 SECRETARIA GENERAL


 PRESIDENCIA MUNICIPAL
 H. AYUNTAMIENTO DE
 SAN MARTÍN TEXMELUCAN, PUE.
 2014 - 2018

 SECRETARIA DEL
 H. AYUNTAMIENTO DE
 SAN MARTÍN TEXMELUCAN, PUE.
 2014 - 2018


 C.P. LILIANA SALAZAR VEGA
 TESORERA MUNICIPAL


 TESORERIA MUNICIPAL
 H. AYUNTAMIENTO DE
 SAN MARTÍN TEXMELUCAN, PUE.
 2014 - 2018