



Concepto	Egresos					Subejercicio
	Aprobado	Ampliaciones / (Reducciones)	Modificado	Devengado	Pagado	
SERVICIOS PERSONALES	\$107,669,062.35	\$8,849,158.24	\$116,518,220.59	\$37,975,018.60	\$37,972,777.62	\$78,543,201.99
REMUNERACIONES AL PERSONAL DE CARÁCTER PERMANENTE	\$96,792,290.00	-\$21,885,433.52	\$74,906,856.48	\$28,171,125.93	\$28,171,125.93	\$46,735,730.55
Remuneraciones al personal de carácter transitorio	\$676,449.83	\$134,732.00	\$541,717.83	\$304,756.00	\$304,756.00	\$236,961.83
REMUNERACIONES ADICIONALES Y ESPECIALES	\$9,648,013.03	\$874,284.94	\$10,522,297.97	\$1,396,721.38	\$1,396,721.38	\$9,125,576.59
OTRAS PRESTACIONES SOCIALES Y ECONÓMICAS	\$552,309.49	\$29,995,038.82	\$30,547,348.31	\$8,102,415.29	\$8,100,174.31	\$22,444,933.02
MATERIALES Y SUMINISTRO	\$20,960,112.89	-\$1,839,091.86	\$19,121,021.03	\$5,889,697.69	\$4,891,111.54	\$13,231,323.34
Materiales de administración, emisión de documentos y artículos de	\$4,100,934.23	\$388,467.45	\$4,489,401.68	\$1,864,446.27	\$1,183,038.82	\$2,624,955.41
ALIMENTOS Y UTENSILIOS	\$435,306.34	\$101,879.49	\$537,185.83	\$202,550.78	\$202,550.78	\$334,635.05
MATERIAS PRIMAS Y MATERIALES DE PRODUCCIÓN Y COMERCIALES	\$8,333.33	\$0.00	\$8,333.33	\$0.00	\$0.00	\$8,333.33
MATERIALES Y ARTÍCULOS DE CONSTRUCCIÓN Y DE REPARACIÓN	\$280,951.94	-\$62,500.00	\$218,451.94	\$7,559.60	\$7,559.60	\$210,892.34
Productos químicos, farmacéuticos y de laboratorios	\$720,406.98	\$145,966.00	\$866,372.98	\$288,427.78	\$288,427.78	\$577,945.20
COMBUSTIBLES, LUBRICANTES Y ADITIVOS	\$10,478,599.49	-\$3,401,731.86	\$7,076,867.63	\$2,608,767.49	\$2,294,546.79	\$4,468,100.14
VESTUARIO, BLANCOS, PRENDAS DE PROTECCIÓN Y ARTÍCULOS	\$3,269,693.89	\$366,575.46	\$3,636,269.35	\$31,994.10	\$31,994.10	\$3,604,275.25
Materiales y suministro para seguridad	\$304,268.80	\$0.00	\$304,268.80	\$0.00	\$0.00	\$304,268.80
HERRAMIENTAS, REFACCIONES Y ACCESORIOS MENORES	\$1,361,617.89	\$622,251.60	\$1,983,869.49	\$885,951.67	\$882,993.67	\$1,097,917.82
SERVICIOS GENERALES	\$74,296,961.30	-\$1,337,853.44	\$72,959,107.86	\$39,099,259.06	\$29,060,010.89	\$33,859,848.80
SERVICIOS BÁSICOS	\$27,090,182.10	\$655,440.28	\$27,745,622.38	\$22,829,257.52	\$13,452,203.67	\$4,916,364.86
SERVICIOS DE ARRENDAMIENTO	\$1,911,615.69	\$274,198.00	\$2,185,813.69	\$1,085,522.93	\$1,085,425.53	\$1,100,290.76
SERVICIOS PROFESIONALES, CIENTÍFICOS, TÉCNICOS Y OTROS	\$7,419,773.78	-\$86,723.77	\$7,333,050.01	\$2,721,722.85	\$2,385,946.16	\$4,611,327.16
SERVICIOS FINANCIEROS, BANCARIOS Y COMERCIALES	\$130,098.09	\$20,850.00	\$150,948.09	\$54,522.58	\$54,522.58	\$96,425.51
SERVICIOS DE INSTALACIÓN, REPARACIÓN, MANTENIMIENTO	\$20,043,642.81	\$341,252.68	\$20,384,895.49	\$6,671,988.65	\$6,625,964.85	\$13,712,906.84
SERVICIOS DE COMUNICACIÓN SOCIAL Y PUBLICIDAD	\$3,067,298.76	-\$37,925.86	\$3,029,372.90	\$1,308,353.00	\$1,246,895.97	\$1,721,019.90
Servicios de traslados y viáticos	\$1,244,036.77	-\$171,807.39	\$1,072,229.38	\$300,919.13	\$300,388.73	\$771,310.25
SERVICIOS OFICIALES	\$1,820,160.77	\$80,451.06	\$1,900,611.83	\$746,400.55	\$737,812.55	\$1,154,211.28


 ING. JOSÉ RAFAEL NUNEZ RAMIREZ
 PRESIDENTE MUNICIPAL CONSTITUCIONAL


 LIC. ADRIAN SOTO SALAMANCA
 SECRETARIO GENERAL


 C.P. LILIANA SALAZAR VEGA
 TESORERA MUNICIPAL

TESORERIA MUNICIPAL
 H. AYUNTAMIENTO DE
 SAN MARTÍN TEXMELUCAN, PUE.
 2014 - 2018

Concepto	Egresos					Subejercicio
	Aprobado	Ampliaciones / (Reducciones)	Modificado	Devengado	Pagado	
OTROS SERVICIOS GENERALES	\$11,570,152.53	-\$2,413,588.44	\$9,156,564.09	\$3,380,571.85	\$3,170,850.85	\$5,775,992.24
TRANSFERENCIAS, ASIGNACIONES, SUBSIDIOS Y O	\$52,683,706.52	\$3,373,467.05	\$56,057,173.57	\$27,634,179.26	\$21,372,044.67	\$28,422,994.31
TRANSFERENCIAS AL RESTO DEL SECTOR PÚBLICO	\$38,457,225.01	\$189,391.62	\$38,646,616.63	\$18,306,948.12	\$12,044,813.53	\$20,339,668.51
AYUDAS SOCIALES	\$14,226,481.51	\$3,184,075.43	\$17,410,556.94	\$9,327,231.14	\$9,327,231.14	\$8,083,325.80
BIENES MUEBLES, INMUEBLES E INTANGIBLES	\$8,460,105.19	\$509,561.95	\$8,969,667.14	\$528,300.90	\$528,300.90	\$8,441,366.24
MOBILIARIO Y EQUIPO DE ADMINISTRACIÓN	\$744,912.86	\$421,922.42	\$1,166,835.28	\$388,998.73	\$388,998.73	\$777,836.55
MOBILIARIO Y EQUIPO EDUCACIONAL Y RECREATIVO	\$286,313.30	\$8,000.00	\$294,313.30	\$34,859.33	\$34,859.33	\$259,453.97
EQUIPO E INSTRUMENTAL MÉDICO Y DE LABORATORIO	\$0.00	\$4,000.00	\$4,000.00	\$3,700.01	\$3,700.01	\$299.99
VEHÍCULOS Y EQUIPO DE TRANSPORTE	\$3,508,615.40	-\$4,361.00	\$3,504,254.40	\$0.00	\$0.00	\$3,504,254.40
EQUIPO DE DEFENSA Y SEGURIDAD	\$3,370,365.00	\$0.00	\$3,370,365.00	\$0.00	\$0.00	\$3,370,365.00
MAQUINARIA, OTROS EQUIPOS Y HERRAMIENTAS	\$549,898.63	\$80,000.53	\$629,899.16	\$100,742.83	\$100,742.83	\$529,156.33
INVERSIÓN PÚBLICA	\$20,166,792.10	\$1,300,940.00	\$21,467,732.10	\$12,047,959.81	\$12,047,959.81	\$9,419,772.29
OBRA PÚBLICA EN BIENES DE DOMINIO PÚBLICO	\$0.00	\$2,008,382.84	\$2,008,382.84	\$1,789,418.60	\$1,789,418.60	\$218,964.24
OBRA PÚBLICA EN BIENES PROPIOS	\$20,166,792.10	-\$707,442.84	\$19,459,349.26	\$10,258,541.21	\$10,258,541.21	\$9,200,808.05
Total del Gasto	\$284,236,740.35	\$10,856,181.94	\$295,092,922.29	\$123,174,415.32	\$105,872,205.43	\$171,918,506.97



ING. JOSÉ RAFAEL NÚEZ RAMÍREZ
 PRESIDENTE MUNICIPAL CONSTITUCIONAL
 H. AYUNTAMIENTO DE
 SAN MARTÍN TEXMELUCAN, PUE
 2014 - 2018



LIC. ADRIÁN SOTO SALAMANCA
 SECRETARIO GENERAL
 SECRETARÍA DE
 H. AYUNTAMIENTO DE
 SAN MARTÍN TEXMELUCAN, PUE
 2014 - 2018



C.P. LILIANA SALAZAR VEGA
 TESORERA MUNICIPAL
 TESORERÍA MUNICIPAL
 H. AYUNTAMIENTO DE
 SAN MARTÍN TEXMELUCAN, PUE
 2014 - 2018

Concepto	Egresos					Subejercicio
	Aprobado	Ampliaciones / (Reducciones)	Modificado	Devengado	Pagado	
1 Gasto Corriente	\$255,609,843.06	\$9,012,679.99	\$264,622,523.05	\$110,598,154.61	\$93,295,944.72	\$154,024,368.44
2 Gasto de Capital	\$28,626,897.29	\$1,843,501.95	\$30,470,399.24	\$12,576,260.71	\$12,576,260.71	\$17,894,138.53
Total	\$284,236,740.35	\$10,856,181.94	\$295,092,922.29	\$123,174,415.32	\$105,872,205.43	\$171,918,506.97


 ING. JOSE RAFAEL NUNEZ RAMIREZ
 H. AYUNTAMIENTO DE
 PRESIDENTE MUNICIPAL CONSTITUCIONAL
 SAN MARTÍN TEXMELUCAN, PUE
 2014 - 2018


 LIC. ADRIAN SOTO SALAMANCA
 SECRETARIO GENERAL
 SECRETARÍA DEL
 H. AYUNTAMIENTO DE
 SAN MARTÍN TEXMELUCAN, PUE
 2014 - 2018


 C.P. LILIANA SALAZAR VEGA
 TESORERA MUNICIPAL


 H. AYUNTAMIENTO DE
 SAN MARTÍN TEXMELUCAN, PUE
 2014 - 2018

Concepto	Egresos						Subejercicio
	Aprobado	Ampliaciones / (Reducciones)	Modificado	Devengado	Ejercido	Pagado	
0 Sin Ramo/Dependencia	\$284,236,740.35	\$10,856,181.94	\$295,092,922.29	\$123,174,415.32	\$115,564,370.57	\$105,872,205.43	\$171,918,506.97
Total	\$284,236,740.35	\$10,856,181.94	\$295,092,922.29	\$123,174,415.32	\$115,564,370.57	\$105,872,205.43	\$171,918,506.97



ING. JOSÉ RAFAEL NUNEZ RAMIREZ
 PRESIDENTE MUNICIPAL CONSTITUCIONAL MUNICIPAL
 H. AYUNTAMIENTO DE
 SAN MARTÍN TEXMELUCAN, PUE.
 2014 - 2018



C.P. LILIANA SALAZAR VEGA
 TESORERA MUNICIPAL
 H. AYUNTAMIENTO DE
 SAN MARTÍN TEXMELUCAN, PUE.
 2014 - 2018



H. AYUNTAMIENTO
**SAN MARTÍN
TEXMELUCAN**

U. supervisor: TO DE ENCUENTRO
Rep: rptEstadoPresupuestoEgresos_FN3

**MUNICIPIO DE SAN MARTÍN TEXMELUCA
PUEBLA**

Estado Analítico del Ejercicio Presupuesto de Egresos Ente Público / Clasificación Funcional (Finalidad y Función)
Del 01/ene./2016 Al 31/may./2016

Fecha y 13/jun./2016

hora de Impresión 03:19 p. m.

Concepto	Egresos					Subejercicio
	Aprobado	Ampliaciones / (Reducciones)	Modificado	Devengado	Pagado	
1000 GOBIERNO	\$139,702,781.49	\$9,799,494.20	\$149,502,275.69	\$51,426,100.09	\$50,085,168.23	\$98,076,175.60
1300 COORDINACIÓN DE LA POLÍTICA DE GOBIERNO	\$81,376,834.64	-\$837,278.01	\$80,539,556.63	\$31,840,198.23	\$31,434,235.97	\$48,699,358.40
1700 ASUNTOS DE ORDEN PÚBLICO Y DE SEGURIDAD INT	\$58,325,946.85	\$10,636,772.21	\$68,962,719.06	\$19,585,901.86	\$18,650,932.26	\$49,376,817.20
2000 ASUNTOS DE ORDEN PÚBLICO Y DE SEGUR	\$144,533,958.86	\$1,056,687.74	\$145,590,646.60	\$71,748,315.23	\$55,787,037.20	\$73,842,331.37
2100 PROTECCIÓN AMBIENTAL	\$113,491,983.24	-\$14,089,766.46	\$99,402,216.78	\$45,274,607.69	\$35,607,353.41	\$54,127,609.09
2200 VIVIENDA Y SERVICIOS A LA COMUNIDAD	\$0.00	\$13,761,999.59	\$13,761,999.59	\$13,761,999.59	\$7,499,865.00	\$0.00
2300 SALUD	\$24,719,038.14	-\$452,105.43	\$24,266,932.71	\$9,098,865.07	\$9,077,765.66	\$15,168,067.64
2500 EDUCACIÓN	\$6,322,937.48	\$1,836,560.04	\$8,159,497.52	\$3,612,842.88	\$3,602,053.13	\$4,546,654.64
Total	\$284,236,740.35	\$10,856,181.94	\$295,092,922.29	\$123,174,415.32	\$105,872,205.43	\$171,918,506.97



PRESIDENCIA MUNICIPAL
H. AYUNTAMIENTO DE
SAN MARTÍN TEXMELUCAN, PUE
2014 - 2018

[Handwritten Signature]

ING. JOSÉ RAFAEL NÚÑEZ RAMÍREZ
PRESIDENTE MUNICIPAL CONSTITUCIONAL



LIC. ADRIÁN SOTO SALAMANCA
SECRETARIO GENERAL

SECRETARÍA DEL
H. AYUNTAMIENTO DE
SAN MARTÍN TEXMELUCAN, PUE
2014 - 2018

TESORERÍA MUNICIPAL

[Handwritten Signature]



C.P. LILIANA SALAZAR VEGA
TESORERA MUNICIPAL

2014 - 2018