


H. AYUNTAMIENTO
SAN MARTÍN
TEXMELUCAN
PUNTO DE ENCUENTRO

CLAVE: 07-01



MUNICIPIO DE SAN MARTÍN
TEXMELUCAN, PUEBLA

ESTADOS FINANCIEROS DEL MES DE
JUNIO DE 2016

**MUNICIPIO DE SAN MARTÍN TEXMELUCAN
PUEBLA**

**Estado Analítico de Ingresos
Del 01/ene./2016 Al 30/jun./2016**

Fecha y hora de Impresión | 19/jul./2016
10:21 a. m.

Rubros de los Ingresos	Ingreso					Diferencia
	Estimado	Ampliaciones / (Reducciones)	Modificado	Devengados	Recaudado	
INGRESOS DERIVADOS DE FINANCIAMIENTOS	\$0.00	\$0.00	\$0.00	\$0.00	\$0.00	0.00
IMPUESTOS	\$28,967,885.20	\$0.00	\$28,967,885.20	\$16,240,604.71	\$16,240,604.71	-12,727,280.49
CUOTAS Y APORTACIONES DE SEGURIDAD SOCIAL	\$0.00	\$0.00	\$0.00	\$0.00	\$0.00	0.00
CONTRIBUCIONES DE MEJORAS	\$0.00	\$0.00	\$0.00	\$0.00	\$0.00	0.00
DERECHOS	\$29,807,413.59	\$0.00	\$29,807,413.59	\$15,071,785.27	\$15,071,785.27	-14,735,628.32
PRODUCTOS	\$3,849,749.94	\$0.00	\$3,849,749.94	\$2,040,486.37	\$2,040,486.37	-1,809,263.57
Corriente	\$3,849,749.94	\$0.00	\$3,849,749.94	\$2,040,486.37	\$2,040,486.37	-1,809,263.57
Capital	\$0.00	\$0.00	\$0.00	\$0.00	\$0.00	0.00
APROVECHAMIENTOS	\$8,846,119.33	\$0.00	\$8,846,119.33	\$1,927,638.00	\$1,927,638.00	-6,918,481.33
Corriente	\$8,846,119.33	\$0.00	\$8,846,119.33	\$1,927,638.00	\$1,927,638.00	-6,918,481.33
Capital	\$0.00	\$0.00	\$0.00	\$0.00	\$0.00	0.00
INGRESOS POR VENTAS DE BIENES	\$0.00	\$0.00	\$0.00	\$0.00	\$0.00	0.00
PARTICIPACIONES Y APORTACIONES	\$202,765,572.29	\$0.00	\$202,765,572.29	\$110,162,268.08	\$110,162,268.08	-92,603,304.21
TRANSFERENCIAS, ASIGNACIONES, SUBSIDIOS Y OTRA AYUDAS	\$10,000,000.00	\$0.00	\$10,000,000.00	\$7,002,156.98	\$7,002,156.98	-2,997,843.02
Total	\$284,236,740.35	\$0.00	\$284,236,740.35	\$152,444,939.41	\$152,444,939.41	-131,791,800.94

Estado Analítico de Ingresos por Fuente de Financiamiento	Ingreso					Diferencia
	Estimado	Ampliaciones / (Reducciones)	Modificado	Devengados	Recaudado	

Ingresos del Gobierno

IMPUESTOS	\$28,967,885.20	\$0.00	\$28,967,885.20	\$16,240,604.71	\$16,240,604.71	-12,727,280.49
CONTRIBUCIONES DE MEJORAS	\$0.00	\$0.00	\$0.00	\$0.00	\$0.00	0.00
DERECHOS	\$29,807,413.59	\$0.00	\$29,807,413.59	\$15,071,785.27	\$15,071,785.27	-14,735,628.32
PRODUCTOS	\$3,849,749.94	\$0.00	\$3,849,749.94	\$2,040,486.37	\$2,040,486.37	-1,809,263.57
Corriente	\$3,849,749.94	\$0.00	\$3,849,749.94	\$2,040,486.37	\$2,040,486.37	-1,809,263.57
Capital	\$0.00	\$0.00	\$0.00	\$0.00	\$0.00	0.00
APROVECHAMIENTOS	\$8,846,119.33	\$0.00	\$8,846,119.33	\$1,927,638.00	\$1,927,638.00	-6,918,481.33
Corriente	\$8,846,119.33	\$0.00	\$8,846,119.33	\$1,927,638.00	\$1,927,638.00	-6,918,481.33
Capital	\$0.00	\$0.00	\$0.00	\$0.00	\$0.00	0.00
PARTICIPACIONES Y APORTACIONES	\$202,765,572.29	\$0.00	\$202,765,572.29	\$110,162,268.08	\$110,162,268.08	-92,603,304.21
TRANSFERENCIAS, ASIGNACIONES, SUBSIDIOS Y OTRA AYUDA	\$10,000,000.00	\$0.00	\$10,000,000.00	\$7,002,156.98	\$7,002,156.98	-2,997,843.02

Ingresos de Organismos y Empresas

CUOTAS Y APORTACIONES DE SEGURIDAD SOCIAL	\$0.00	\$0.00	\$0.00	\$0.00	\$0.00	0.00
INGRESOS POR VENTAS DE BIENES	\$0.00	\$0.00	\$0.00	\$0.00	\$0.00	0.00

Rubros de los Ingresos	Ingreso					Diferencia
	Estimado	Ampliaciones / (Reducciones)	Modificado	Devengados	Recaudado	

Ingresos Derivados de Financiamiento


INGRESOS DERIVADOS DE FINANCIAMIENTOS	\$0.00	\$0.00	\$0.00	\$0.00	\$0.00	0.00
Total	\$284,236,740.35	\$0.00	\$284,236,740.35	\$152,444,939.41	\$152,444,939.41	-131,791,800.94



 ING. JOSÉ RAFAEL NUNEZ RAMIREZ
 PRESIDENTE MUNICIPAL CONSTITUCIONAL


 LIC. ADRIAN SOTO SALAMANCA
 SECRETARIO GENERAL




 PRESIDENCIA MUNICIPAL
 H. AYUNTAMIENTO DE
 SAN MARTÍN TEXMELUCAN, PUE.
 2014 - 2018


 C.P. LILIANA SALAZAR VEGA
 TESORERA MUNICIPAL


 H. AYUNTAMIENTO DE
 SAN MARTÍN TEXMELUCAN, PUE.
 2014 - 2018