


Concepto	Estimado	Devengados	Pagado
I. Ingresos Presupuestarios (I=1+2)	\$284,236,740.35	\$245,507,812.62	\$245,507,812.62
1. Ingresos del Gobierno de la Entidad Federativa	\$284,236,740.35	\$245,507,812.62	\$245,507,812.62
2. Ingresos del Sector Paraestatal	\$0.00	\$0.00	\$0.00
II. Egresos Presupuestarios (II=3+4)	\$284,236,740.35	\$210,858,438.61	\$195,879,991.71
3. Egresos del Gobierno de la Entidad Federativa	\$284,236,740.35	\$210,858,438.61	\$195,879,991.71
4. Egresos del Sector Paraestatal	\$0.00	\$0.00	\$0.00
III. Balance Presupuestario (Superávit o Déficit) (III = I - II)	\$0.00	\$34,649,374.01	\$49,627,820.91

Concepto	Estimado	Devengados	Pagado
III. Balance Presupuestario (Superávit o Déficit)	\$0.00	\$34,649,374.01	\$49,627,820.91
IV. Intereses, Comisiones y Gastos de la Deuda	\$0.00	\$0.00	\$0.00
V. Balance Primario (Superávit o Déficit) (V= III - IV)	\$0.00	\$34,649,374.01	\$49,627,820.91

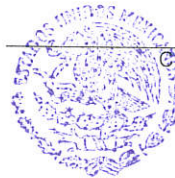
Concepto	Estimado	Devengados	Pagado
A. Financiamiento	\$0.00	\$0.00	\$0.00
B. Amortización de la deuda	\$0.00	\$0.00	\$0.00
C. Endeudamiento ó desendeudamiento (C = A - B)	\$0.00	\$0.00	\$0.00


PRESIDENCIA MUNICIPAL
ING. JOSE RAFAEL NUNEZ RAMIREZ
PRESIDENTE MUNICIPAL CONSTITUCIONAL
AYUNTAMIENTO DE
SAN MARTÍN TEXMELUCAN, PUE.
2014 - 2018



LIC. ADRIAN SOTO SALAMANCA
SECRETARIO GENERAL

SECRETARIA DEL
AYUNTAMIENTO DE
SAN MARTÍN TEXMELUCAN, PUE.
2014 - 2018

TESORERIA MUNICIPAL



II AYUNTAMIENTO DE
SAN MARTÍN TEXMELUCAN, PUE.
2014 - 2018


C.P. LILIANA SALAZAR VEGA
TESORERA MUNICIPAL