




Concepto	Estimado	Devengado	Pagado
I. Ingresos Presupuestarios (I=1+2)	\$295,158,525.85	\$23,912,646.15	\$23,912,646.15
1. Ingresos del Gobierno de la Entidad Federativa	\$295,158,525.85	\$23,912,646.15	\$23,912,646.15
2. Ingresos del Sector Paraestatal	\$0.00	\$0.00	\$0.00
II. Egresos Presupuestarios (II=3+4)	\$295,158,525.85	\$37,117,719.07	\$19,803,331.59
3. Egresos del Gobierno de la Entidad Federativa	\$295,158,525.85	\$37,117,719.07	\$19,803,331.59
4. Egresos del Sector Paraestatal	\$0.00	\$0.00	\$0.00
III. Balance Presupuestario (Superávit o Déficit) (III = I - II)	\$0.00	-\$13,205,072.92	\$4,109,314.56

Concepto	Estimado	Devengado	Pagado
III. Balance Presupuestario (Superávit o Déficit)	\$0.00	-\$13,205,072.92	\$4,109,314.56
IV. Intereses, Comisiones y Gastos de la Deuda	\$0.00	\$0.00	\$0.00
V. Balance Primario (Superávit o Déficit) (V= III - IV)	\$0.00	-\$13,205,072.92	\$4,109,314.56

Concepto	Estimado	Devengado	Pagado
A. Financiamiento	\$0.00	\$0.00	\$0.00
B. Amortización de la deuda	\$0.00	\$0.00	\$0.00
C. Endeudamiento ó desendeudamiento (C = A - B)	\$0.00	\$0.00	\$0.00


 ING. JOSE RAFAEL NUNEZ RAMIREZ
 PRESIDENTE MUNICIPAL CONSTITUCIONAL


 PRESIDENCIA MUNICIPAL
 H. AYUNTAMIENTO DE
 SAN MARTÍN TEXMELUCAN, PUE.
 2014 - 2018


 LIC. ADRIAN SOTO SALAMANCA
 SECRETARIO GENERAL


 TESORERIA MUNICIPAL


 H. AYUNTAMIENTO DE
 SAN MARTÍN TEXMELUCAN, PUE.
 2014 - 2018


 C.P. LILIANA SALAZAR VEGA
 TESORERA MUNICIPAL