
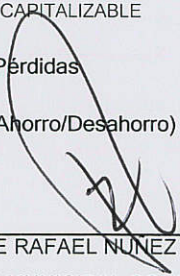





	<u>2017</u>	<u>2016</u>
INGRESOS Y OTROS BENEFICIOS		
INGRESOS DE GESTIÓN	\$5,779,131.32	\$4,908,576.88
IMPUESTOS	\$2,519,608.82	\$1,400,401.00
CUOTAS Y APORTACIONES DE SEGURIDAD SOCIAL	\$0.00	\$0.00
CONTRIBUCIONES DE MEJORAS	\$0.00	\$0.00
DERECHOS	\$2,389,031.17	\$2,418,572.79
PRODUCTOS DE TIPO CORRIENTE *	\$522,316.33	\$774,517.09
APROVECHAMIENTOS DE TIPO CORRIENTE	\$348,175.00	\$315,086.00
INGRESOS POR VENTA DE BIENES Y SERVICIOS	\$0.00	\$0.00
INGRESOS NO COMPRENDIDOS EN LAS FRACCIONES DE LA LEY DE INGRESOS CAUSADOS EN EJ	\$0.00	\$0.00
PARTICIPACIONES, APORTACIONES, TRANSFERENCIAS, ASIGNACIONES, SUBSIDIOS Y	\$20,568,980.59	\$21,502,059.86
PARTICIPACIONES Y APORTACIONES	\$20,568,980.59	\$21,502,059.86
TRANSFERENCIAS, ASIGNACIONES, SUBSIDIOS Y OTRAS AYUDAS	\$0.00	\$0.00
OTROS INGRESOS Y BENEFICIOS	\$239,486.12	\$0.00
INGRESOS FINANCIEROS	\$239,486.12	\$0.00
INCREMENTO POR VARIACIÓN DE INVENTARIOS	\$0.00	\$0.00
DISMINUCIÓN DEL EXCESO DE ESTIMACIONES POR PÉRDIDA O DETERIORO U OBSOLESCENCIA	\$0.00	\$0.00
DISMINUCIÓN DEL EXCESO DE PROVISIONES	\$0.00	\$0.00
OTROS INGRESOS Y BENEFICIOS VARIOS	\$0.00	\$0.00
Total de Ingresos y Otros Beneficios	\$26,587,598.03	\$26,410,636.74
GASTOS Y OTRAS PÉRDIDAS		
GASTOS DE FUNCIONAMIENTO	\$18,495,824.16	\$18,011,777.26
SERVICIOS PERSONALES	\$8,862,072.82	\$8,417,834.39
MATERIALES Y SUMINISTROS	\$1,565,355.66	\$1,481,331.45
SERVICIOS GENERALES	\$8,068,395.68	\$8,112,611.42
TRANSFERENCIAS, ASIGNACIONES, SUBSIDIOS Y OTRAS AYUDAS	\$1,300,949.60	\$1,919,210.02
TRANSFERENCIAS INTERNAS Y ASIGNACIONES AL SECTOR PÚBLICO	\$0.00	\$0.00
TRANSFERENCIAS AL RESTO DEL SECTOR PÚBLICO	\$0.00	\$0.00
SUBSIDIOS Y SUBVENCIONES	\$539,547.82	\$189,183.00
AYUDAS SOCIALES	\$761,401.78	\$1,730,027.02
PENSIONES Y JUBILACIONES	\$0.00	\$0.00
TRANSFERENCIAS A FIDEICOMISOS, MANDATOS Y CONTRATOS ANÁLOGOS	\$0.00	\$0.00
TRANSFERENCIAS A LA SEGURIDAD SOCIAL	\$0.00	\$0.00
DONATIVOS	\$0.00	\$0.00
TRANSFERENCIAS AL EXTERIOR	\$0.00	\$0.00
PARTICIPACIONES Y APORTACIONES	\$0.00	\$0.00
PARTICIPACIONES	\$0.00	\$0.00
APORTACIONES	\$0.00	\$0.00
CONVENIOS	\$0.00	\$0.00
INTERESES, COMISIONES Y OTROS GASTOS DE LA DEUDA PÚBLICA	\$0.00	\$0.00
INTERESES DE LA DEUDA PÚBLICA	\$0.00	\$0.00
COMISIONES DE LA DEUDA PÚBLICA	\$0.00	\$0.00
GASTOS DE LA DEUDA PÚBLICA	\$0.00	\$0.00
COSTO POR COBERTURAS	\$0.00	\$0.00
APOYOS FINANCIEROS	\$0.00	\$0.00

	<u>2017</u>	<u>2016</u>
OTROS GASTOS Y PÉRDIDAS EXTRAORDINARIAS	\$0.00	\$0.00
ESTIMACIONES, DEPRECIACIONES, DETERIOROS, OBSOLESCENCIA Y AMORTIZACIONES	\$0.00	\$0.00
PROVISIONES	\$0.00	\$0.00
DISMINUCIÓN DE INVENTARIOS	\$0.00	\$0.00
AUMENTO POR INSUFICIENCIA DE ESTIMACIONES POR PÉRDIDA O DETERIORO U OBSOLESCENCIA	\$0.00	\$0.00
AUMENTO POR INSUFICIENCIA DE PROVISIONES	\$0.00	\$0.00
OTROS GASTOS	\$0.00	\$0.00
INVERSIÓN PÚBLICA	\$2,345,146.84	\$2,542,532.71
INVERSIÓN PÚBLICA NO CAPITALIZABLE	\$2,345,146.84	\$2,542,532.71
Total de Gastos y otras Pérdidas	\$22,141,920.60	\$22,473,519.99
Resultado del Ejercicio (Ahorro/Desahorro)	\$4,445,677.43	\$3,937,116.75


PRESIDENCIA MUNICIPAL
 H. AYUNTAMIENTO DE
 SAN MARTÍN TEXMELUCAN, PUE.
 2014 - 2018


 ING. JOSE RAFAEL NUNEZ RAMIREZ
 PRESIDENTE MUNICIPAL CONSTITUCIONAL


 C.P. LILIANA SALAZAR VEGA


TESORERÍA MUNICIPAL
 H. AYUNTAMIENTO DE
 SAN MARTÍN TEXMELUCAN, PUE.
 2014 - 2018


 LIC. ADRIAN SOTO SALAMANCA
 SECRETARIO GENERAL


SECRETARÍA DEL
 H. AYUNTAMIENTO DE
 SAN MARTÍN TEXMELUCAN, PUE.
 2014 - 2018