

|   | <u>2016</u>             | <u>2015</u>             |   | <u>2016</u>             | <u>2015</u>             |
|---|-------------------------|-------------------------|---|-------------------------|-------------------------|
| <b>ACTIVO</b>   |                         |                         | <b>Total de Activos No Circulantes</b>                  | <b>\$669,323,192.65</b> | <b>\$620,147,405.41</b> |
| <b>ACTIVO CIRCULANTE</b>  | <b>\$117,882,772.93</b> |                         | <b>Total de Activos</b>                                 | <b>\$787,205,965.58</b> | <b>\$768,562,825.52</b> |
| <i>EFFECTIVO Y EQUIVALENTES</i>                                   | <i>\$34,146,183.60</i>  | <i>\$148,415,420.11</i> | <b>PASIVO</b>   |                         |                         |
| EFFECTIVO   | \$295,597.98            | \$258,737.02            | <b>PASIVO CIRCULANTE</b>                                | <b>\$122,107,170.37</b> | <b>\$201,750,153.09</b> |
| BANCOS/TESORERÍA  | \$31,838,946.43         | \$58,188,000.00         | <i>CUENTAS POR PAGAR A CORTO PLAZO</i>                  | <i>\$122,107,170.37</i> | <i>\$201,750,153.09</i> |
| INVERSIONES TEMPORALES (HASTA 3 MESES)                            | \$2,011,639.19          | \$0.00                  | SERVICIOS PERSONALES POR PAGAR A CORTO PLAZO            | \$2,237.94              | \$0.00                  |
| <i>DERECHOS A RECIBIR EFFECTIVO O EQUIVALENTES</i>                | <i>\$83,149,317.61</i>  | <i>\$89,218,811.18</i>  | PROVEEDORES POR PAGAR A CORTO PLAZO                     | \$85,642,981.62         | \$13,211,500.00         |
| DEUDORES DIVERSOS POR COBRAR A CORTO PLAZO                        | \$83,149,317.61         | \$89,218,811.18         | CONTRATISTAS POR OBRAS PÚBLICAS POR PAGAR A CORTO PLAZO | \$957,640.27            | \$2,402,687.00          |
| <i>DERECHOS A RECIBIR BIENES O SERVICIOS</i>                      | <i>\$587,271.72</i>     | <i>\$345,170.19</i>     | TRANSFERENCIAS OTORGADAS POR PAGAR A CORTO PLAZO        | \$6,645,643.52          | \$0.00                  |
| ANTICIPO A PROVEEDORES POR ADQUISICIÓN DE BIENES Y                | \$481,720.60            | \$0.00                  | RETENCIONES Y CONTRIBUCIONES POR PAGAR A CORTO PLAZO    | \$28,853,303.02         | \$21,000,000.00         |
| ANTICIPO A CONTRATISTAS POR OBRAS PÚBLICAS A CORTO                | \$105,551.12            | \$0.00                  | OTRAS CUENTAS POR PAGAR A CORTO PLAZO                   | \$5,364.00              | \$0.00                  |
| <b>Total de Activos Circulantes</b>                               | <b>\$117,882,772.93</b> | <b>\$148,415,420.11</b> | <b>Total de Pasivos Circulantes</b>                     | <b>\$122,107,170.37</b> | <b>\$201,750,153.09</b> |
| <b>ACTIVO NO CIRCULANTE</b>                                       | <b>\$669,323,192.65</b> | <b>\$620,147,405.41</b> | <b>PASIVO NO CIRCULANTE</b>                             | <b>\$0.00</b>           | <b>\$0.00</b>           |
| <i>BIENES INMUEBLES, INFRAESTRUCTURA Y CONSTRUCCIONES EN</i>      | <i>\$621,209,754.52</i> | <i>\$576,197,110.11</i> | <b>Total de Pasivos</b>                                 | <b>\$122,107,170.37</b> | <b>\$201,750,153.09</b> |
| TERRENOS  | \$41,497,515.25         | \$41,497,515.25         | <b>HACIENDA PÚBLICA/ PATRIMONIO</b>                     |                         |                         |
| EDIFICIOS NO HABITACIONALES                                       | \$10,180,961.45         | \$0.00                  | <b>HACIENDA PÚBLICA/PATRIMONIO CONTRIBUIDO</b>          | <b>\$596,292,434.13</b> | <b>\$493,119,100.22</b> |
| INFRAESTRUCTURA   | \$80,740,835.53         | \$1,008,000.00          | <i>ACTUALIZACIÓN DE LA HACIENDA PÚBLICA/PATRIMONIO</i>  | <i>\$596,292,434.13</i> | <i>\$493,119,100.22</i> |
| CONSTRUCCIONES EN PROCESO EN BIENES DE DOMINIO PÚBLICO            | \$27,780,357.42         | \$0.00                  | <b>HACIENDA PÚBLICA /PATRIMONIO GENERADO</b>            | <b>\$68,806,361.08</b>  | <b>\$73,693,572.21</b>  |
| CONSTRUCCIONES EN PROCESO EN BIENES PROPIOS                       | \$169,748.43            | \$0.00                  | <i>RESULTADOS DEL EJERCICIO (AHORRO/ DESAHORRO)</i>     | <i>\$7,853,702.68</i>   | <i>\$4,111,000.00</i>   |
| OTROS BIENES INMUEBLES  | \$460,840,336.44        | \$460,840,336.44        | <i>RESULTADOS DE EJERCICIOS ANTERIORES</i>              | <i>\$76,660,063.76</i>  | <i>\$70,400,000.00</i>  |
| <i>BIENES MUEBLES</i>   | <i>\$48,140,867.90</i>  | <i>\$4,500,000.00</i>   | <b>EXCESO O INSUFICIENCIA EN LA ACTUALIZACIÓN DE LA</b> | <b>\$0.00</b>           | <b>\$0.00</b>           |
| MOBILIARIO Y EQUIPO DE ADMINISTRACIÓN                             | \$6,208,165.49          | \$5,000,000.00          | <b>Total Hacienda Pública/Patrimonio</b>                | <b>\$665,098,795.21</b> | <b>\$566,812,672.43</b> |
| MOBILIARIO Y EQUIPO EDUCACIONAL Y RECREATIVO                      | \$313,519.95            | \$0.00                  | <b>Total de Pasivo y Hacienda Pública/Patrimonio</b>    | <b>\$787,205,965.58</b> | <b>\$768,562,825.52</b> |
| EQUIPO E INSTRUMENTAL MÉDICO Y DE LABORATORIO                     | \$3,700.01              | \$0.00                  |   |                         |                         |
| VEHÍCULOS Y EQUIPO DE TRANSPORTE                                  | \$22,090,635.76         | \$5,900,000.00          |   |                         |                         |
| EQUIPO DE DEFENSA Y SEGURIDAD                                     | \$13,268,082.67         | \$1,000,000.00          |   |                         |                         |
| MAQUINARIA, OTROS EQUIPOS Y HERRAMIENTAS                          | \$6,242,763.02          | \$4,144,484.00          |   |                         |                         |
| ACTIVOS BIOLÓGICOS  | \$14,001.00             | \$4,000,000.00          |   |                         |                         |
| <i>DEPRECIACIÓN, DETERIORO Y AMORTIZACIÓN ACUMULADA DE BIENES</i> | <i>-\$2,003,299.77</i>  | <i>\$0.00</i>           |   |                         |                         |
| DEPRECIACIÓN ACUMULADA DE BIENES MUEBLES                          | -\$2,003,299.77         | \$0.00                  |   |                         |                         |
| <i>ACTIVOS DIFERIDOS</i>  | <i>\$1,975,870.00</i>   | <i>\$0.00</i>           |   |                         |                         |
| ESTUDIOS, FORMULACIÓN Y EVALUACIÓN DE PROYECTOS                   | \$1,975,870.00          | \$0.00                  |   |                         |                         |

|   | <u>2016</u>               | <u>2015</u> |  | <u>2016</u>             | <u>2015</u> |
|---|---------------------------|-------------|--|-------------------------|-------------|
| <b>CUENTAS DE ORDEN CONTABLES</b>   |                           |             | <b>CUENTAS DE ORDEN PRESUPUESTARIA</b>                   |                         |             |
| <b>VALORES</b>  | <b>\$0.00</b>             |             | <b>LEY DE INGRESOS</b>                                   |                         |             |
| <b>EMISIÓN DE OBLIGACIONES</b>  | <b>\$0.00</b>             |             | <i>LEY DE INGRESOS ESTIMADA</i>                          | <i>\$284,236,740.35</i> |             |
| <b>AVALES Y GARANTÍAS</b>   | <b>\$0.00</b>             |             | <i>LEY DE INGRESOS POR EJECUTAR</i>                      | <i>\$191,544,383.83</i> |             |
| <b>JUICIOS</b>  | <b>\$0.00</b>             |             | <i>MODIFICACIONES A LA LEY DE INGRESOS ESTIMADA</i>      | <i>\$0.00</i>           |             |
| <i>DEMANDAS JUDICIAL EN PROCESO DE RESOLUCIÓN</i>                                   | <i>\$1,007,000,000.00</i> |             | <i>LEY DE INGRESOS DEVENGADA</i>                         | <i>\$92,692,356.52</i>  |             |
| <i>RESOLUCIÓN DE DEMANDAS EN PROCESO JUDICIAL</i>                                   | <i>\$1,007,000,000.00</i> |             | <i>LEY DE INGRESOS RECAUDADA</i>                         | <i>\$92,692,356.52</i>  |             |
| <b>INVERSIÓN MEDIANTE PROYECTOS PARA PRESTACIÓN DE SERVICIOS</b>                    | <b>\$0.00</b>             |             | <b>PRESUPUESTO DE EGRESOS</b>                            |                         |             |
| <i>CONTRATOS PARA INVERSIÓN MEDIANTE PROYECTOS PARA PRESTACIÓN DE SERVICIOS</i>     | <i>\$152,712,020.82</i>   |             | <i>PRESUPUESTO DE EGRESOS APROBADO</i>                   | <i>\$284,236,740.35</i> |             |
| <i>INVERSIÓN PÚBLICA CONTRATADA MEDIANTE PROYECTOS PARA PRESTACIÓN DE SERVICIOS</i> | <i>\$152,712,020.82</i>   |             | <i>PRESUPUESTO DE EGRESOS POR EJERCER</i>                | <i>\$106,716,840.10</i> |             |
| <b>BIENES EN CONCESIONADOS O EN COMODATO</b>  | <b>\$0.00</b>             |             | <i>MODIFICACIONES AL PRESUPUESTO DE EGRESOS APROBADO</i> | <i>\$6,825,900.44</i>   |             |
|   |                           |             | <i>PRESUPUESTO DE EGRESOS COMPROMETIDO</i>               | <i>\$184,345,800.69</i> |             |
|   |                           |             | <i>PRESUPUESTO DE EGRESOS DEVENGADO</i>                  | <i>\$99,882,894.92</i>  |             |
|   |                           |             | <i>PRESUPUESTO DE EGRESOS EJERCIDO</i>                   | <i>\$92,552,333.93</i>  |             |
|   |                           |             | <i>PRESUPUESTO DE EGRESOS PAGADO</i>                     | <i>\$81,286,140.60</i>  |             |

2016                      2015

PRESIDENCIA MUNICIPAL  
H. AYUNTAMIENTO

SAN MARTÍN TEXMELUCÁN, PUE.  
ING. JOSE RAFAEL NÚÑEZ RAMÍREZ  
2014 - 2018 PRESIDENTE MUNICIPAL CONSTITUCIONAL

LIC. ADRIÁN SOTO SALAMANCA  
SECRETARIO GENERAL

ESTADOS UNIDOS MEXICANOS  
SECRETARÍA DEL  
H. AYUNTAMIENTO DE  
SAN MARTÍN TEXMELUCÁN, PUE.  
2014 - 2018



C.P. LILIANA SALAZAR VEGA  
TESORERA MUNICIPAL

TESORERÍA MUNICIPAL  
H. AYUNTAMIENTO DE  
SAN MARTÍN TEXMELUCÁN, PUE.  
2014 - 2018



|  | <u>Origen</u>           | <u>Aplicación</u>      |
|--|-------------------------|------------------------|
| <b>ACTIVO</b>  |                         |                        |
| <b>ACTIVO CIRCULANTE</b>   | <b>\$30,532,647.18</b>  | \$18,643,140.00        |
| EFFECTIVO Y EQUIVALENTES   | \$24,725,194.45         |                        |
| DERECHOS A RECIBIR EFECTIVO O EQUIVALENTES   | \$6,059,554.26          |                        |
| DERECHOS A RECIBIR BIENES O SERVICIOS  |                         |                        |
| <b>ACTIVO NO CIRCULANTE</b>  |                         |                        |
| BIENES INMUEBLES, INFRAESTRUCTURA Y CONSTRUCCIONES EN PROCESO                        |                         | \$49,175,787.24        |
| BIENES MUEBLES   |                         | \$41,830.14            |
| DEPRECIACIÓN, DETERIORO Y AMORTIZACIÓN ACUMULADA DE BIENES                           | \$2,003,299.77          | \$4,125.72             |
| ACTIVOS DIFERIDOS  |                         | \$1,475.17             |
| <b>PASIVO</b>  |                         | <b>\$79,642,982.72</b> |
| <b>PASIVO CIRCULANTE</b>   |                         | \$79,642,982.72        |
| CUENTAS POR PAGAR A CORTO PLAZO  |                         |                        |
| <b>PASIVO NO CIRCULANTE</b>  |                         |                        |
| <b>HACIENDA PÚBLICA/ PATRIMONIO</b>  | <b>\$98,286,122.78</b>  |                        |
| <b>HACIENDA PÚBLICA/PATRIMONIO CONTRIBUIDO</b>                                       | <b>\$103,173,333.91</b> |                        |
| ACTUALIZACIÓN DE LA HACIENDA PÚBLICA/PATRIMONIO                                      | \$103,173,333.91        |                        |
| <b>HACIENDA PÚBLICA /PATRIMONIO GENERADO</b>   |                         | \$4,887,211.13         |
| RESULTADOS DEL EJERCICIO (AHORRO/ DESAHORRO)   |                         |                        |
| RESULTADOS DE EJERCICIOS ANTERIORES  | \$46,885,941.62         |                        |
| <b>EXCESO O INSUFICIENCIA EN LA ACTUALIZACIÓN DE LA HACIENDA PÚBLICA/ PATRIMONIO</b> |                         |                        |

  
PRESIDENCIA MUNICIPAL  
H. AYUNTAMIENTO DE  
SAN MARTÍN TEXMELUCAN, PUE.  
2014 - 2018

ING. JOSE RAFAEL NUNEZ RAMIREZ  
PRESIDENTE MUNICIPAL CONSTITUCIONAL

  
ESTADOS UNIDOS MEXICANOS

C.P. LILIANA SALAZAR VEGA  
TESORERA MUNICIPAL  
H. AYUNTAMIENTO DE  
SAN MARTÍN TEXMELUCAN, PUE.  
2014 - 2018



  
LIC. ADRIAN SOTO SALAMANCA  
SECRETARIO GENERAL

  
SECRETARÍA DEL  
H. AYUNTAMIENTO DE  
SAN MARTÍN TEXMELUCAN, PUE.  
2014 - 2018

| Concepto   | 2016                    | 2015                    |
|--|-------------------------|-------------------------|
| <b>FLUJOS DE EFECTIVO DE LAS ACTIVIDADES DE OPERACIÓN</b>                |                         |                         |
| <b>ORIGEN</b>  | <b>\$92,692,356.52</b>  | <b>\$312,324,523.44</b> |
| IMPUESTOS  | \$13,338,859.71         | \$26,895,591.28         |
| OTROS ORÍGENES DE OPERACIÓN  | \$0.00                  | \$3,477,230.64          |
| DERECHOS   | \$11,411,656.20         | \$24,925,124.12         |
| PRODUCTOS DE TIPO CORRIENTE  | \$1,496,995.25          | \$4,752,488.74          |
| APROVECHAMIENTOS DE TIPO CORRIENTE                                       | \$1,411,439.00          | \$0.00                  |
| PARTICIPACIONES Y APORTACIONES   | \$65,033,406.36         | \$239,504,375.66        |
| TRANSFERENCIAS, ASIGNACIONES, SUBSIDIOS Y OTRA AYUDAS                    | \$0.00                  | \$12,769,713.00         |
| <b>APLICACIÓN</b>  | <b>\$74,681,212.58</b>  | <b>\$233,344,577.18</b> |
| SERVICIOS PERSONALES   | \$29,987,833.97         | \$105,921,072.64        |
| OTRAS APLICACIONES DE OPERACIÓN  | \$4,377,348.53          | \$0.00                  |
| MATERIALES Y SUMINISTRO  | \$3,542,782.56          | \$15,977,178.23         |
| SERVICIOS GENERALES  | \$21,255,056.05         | \$72,047,969.21         |
| TRANSFERENCIAS AL RESTO DEL SECTOR PÚBLICO                               | \$7,164,921.29          | \$16,821,164.29         |
| AYUDAS SOCIALES  | \$8,353,270.18          | \$22,577,192.81         |
| <b>FLUJOS NETOS DE EFECTIVO POR ACTIVIDADES DE OPERACIÓN</b>             | <b>\$18,011,143.94</b>  | <b>\$78,979,946.26</b>  |
| <b>FLUJOS DE EFECTIVO DE LAS ACTIVIDADES DE INVERSIÓN</b>                |                         |                         |
| <b>APLICACIÓN</b>  | <b>\$10,982,276.55</b>  | <b>\$96,107,635.49</b>  |
| BIENES MUEBLES   | \$434,181.74            | \$8,464,054.91          |
| BIENES INMUEBLES, INFRAESTRUCTURA Y CONSTRUCCIONES EN PROCESO            | \$10,548,094.81         | \$87,643,580.58         |
| <b>FLUJOS NETOS DE EFECTIVO POR ACTIVIDADES DE INVERSIÓN</b>             | <b>-\$10,982,276.55</b> | <b>-\$96,107,635.49</b> |
| <b>FLUJO DE EFECTIVO DE LAS ACTIVIDADES DE FINANCIAMIENTO</b>            |                         |                         |
| <b>INCREMENTO/DISMINUCIÓN NETA EN EL EFECTIVO Y EQUIVALENTES AL EFEC</b> | <b>\$7,028,867.39</b>   | <b>-\$17,127,689.23</b> |
| EFFECTIVO Y EQUIVALENTES AL EFECTIVO AL INICIO DEL EJERCICIO             | \$27,117,316.21         | \$44,245,005.44         |
| EFFECTIVO Y EQUIVALENTES AL EFECTIVO AL FINAL DEL EJERCICIO              | \$34,146,183.60         | \$27,117,316.21         |

  
  
 PRESIDENCIA MUNICIPAL  
 H. AYUNTAMIENTO DE  
 SAN MARTÍN TEXMELUCAN, PUE.  
 2014 - 2018  
 ING. JOSÉ RAFAEL NUNEZ RAMIREZ

  
  
 TESORERÍA MUNICIPAL  
 G. YULIANA SALAZAR VEGA  
 SAN MARTÍN TEXMELUCAN, PUE.  
 TESORERA MUNICIPAL

PRESIDENTE MUNICIPAL CONSTITUCIONAL  
  
 LIC. ADRIAN SOTO SALAMANCA  
  
 SECRETARÍA DEL  
 H. AYUNTAMIENTO DE  
 SAN MARTÍN TEXMELUCAN, PUE.  
 2014 - 2018  
 SECRETARIO GENERAL



**MUNICIPIO DE SAN MARTÍN TEXMELUCA**  
**PUEBLA**

**Estado de Variaciones en la Hacienda Pública**  
**Del 01/ene/2016 Al 30/abr./2016**

Fecha y hora de Impresión | 23/may./2016  
 10:38 a. m.

Rep rptEstadoVariacionHacienda

| Concepto  | Hacienda Publica/<br>Patrimonio Contribuido | Hacienda Publica/ Patrimonio Generado |                         | Ajustes por Cambios de Valor | Total                   |
|---|---|---------------------------------------|-------------------------|------------------------------|-------------------------|
|   |   | De Ejercicios Anteriores              | Del Ejercicio           |                              |                         |
| RECTIFICACIONES DE RESULTADOS DE EJERCICIOS ANTERIORES                    | \$0.00                                      | \$0.00                                | \$0.00                  | \$0.00                       | \$0.00                  |
| PATRIMONIO NETO INICIAL AJUSTADO DEL EJERCICIO                            | -\$288,681.05                               | \$0.00                                | \$0.00                  | \$0.00                       | -\$288,681.05           |
| APORTACIONES  | \$0.00                                      | \$0.00                                | \$0.00                  | \$0.00                       | \$0.00                  |
| DONACIONES DE CAPITAL   | \$0.00                                      | \$0.00                                | \$0.00                  | \$0.00                       | \$0.00                  |
| ACTUALIZACIÓN DE LA HACIENDA PÚBLICA/PATRIMONIO                           | -\$288,681.05                               | \$0.00                                | \$0.00                  | \$0.00                       | -\$288,681.05           |
| <b>VARIACIONES DE LA HACIENDA PUBLICA/PATRIMONIO NETO DEL EJERCICIO</b>   | <b>\$0.00</b>                               | <b>\$0.00</b>                         | <b>\$43,919,450.07</b>  | <b>\$0.00</b>                | <b>\$43,919,450.07</b>  |
| RESULTADOS DEL EJERCICIO (AHORRO/ DESAHORRO)                              | \$0.00                                      | \$0.00                                | \$43,919,450.07         | \$0.00                       | \$43,919,450.07         |
| RESULTADOS DE EJERCICIOS ANTERIORES                                       | \$0.00                                      | \$0.00                                | \$0.00                  | \$0.00                       | \$0.00                  |
| REVALÚOS  | \$0.00                                      | \$0.00                                | \$0.00                  | \$0.00                       | \$0.00                  |
| RESERVAS  | \$0.00                                      | \$0.00                                | \$0.00                  | \$0.00                       | \$0.00                  |
| <b>HACIENDA PÚBLICA/PATRIMONIO NETO FINAL DEL EJERCICIO 2015</b>          | <b>-\$288,681.05</b>                        | <b>\$0.00</b>                         | <b>\$43,919,450.07</b>  | <b>\$0.00</b>                | <b>\$43,630,769.02</b>  |
| <b>CAMBIOS EN LA HACIENDA PUBLICA/PATRIMONIO NETO DEL EJERCICIO 2016</b>  | <b>\$596,581,115.18</b>                     | <b>\$0.00</b>                         | <b>\$0.00</b>           | <b>\$0.00</b>                | <b>\$596,581,115.18</b> |
| APORTACIONES  | \$0.00                                      | \$0.00                                | \$0.00                  | \$0.00                       | \$0.00                  |
| DONACIONES DE CAPITAL   | \$0.00                                      | \$0.00                                | \$0.00                  | \$0.00                       | \$0.00                  |
| ACTUALIZACIÓN DE LA HACIENDA PÚBLICA/PATRIMONIO                           | \$596,581,115.18                            | \$0.00                                | \$0.00                  | \$0.00                       | \$596,581,115.18        |
| <b>VARIACIONES DE LA HACIENDA PUBLICA/PATRIMONIO NETO DEL EJERCICIO :</b> | <b>\$0.00</b>                               | <b>\$76,660,063.76</b>                | <b>-\$51,773,152.75</b> | <b>\$0.00</b>                | <b>\$24,886,911.01</b>  |
| RESULTADOS DEL EJERCICIO (AHORRO/ DESAHORRO)                              | \$0.00                                      | \$0.00                                | -\$51,773,152.75        | \$0.00                       | -\$51,773,152.75        |
| RESULTADOS DE EJERCICIOS ANTERIORES                                       | \$0.00                                      | \$76,660,063.76                       | \$0.00                  | \$0.00                       | \$76,660,063.76         |
| REVALÚOS  | \$0.00                                      | \$0.00                                | \$0.00                  | \$0.00                       | \$0.00                  |
| RESERVAS  | \$0.00                                      | \$0.00                                | \$0.00                  | \$0.00                       | \$0.00                  |
| <b>SALDO NETO EN LA HACIENDA PUBLICA/PATRIMONIO 2016</b>                  | <b>\$596,292,434.13</b>                     | <b>\$76,660,063.76</b>                | <b>-\$7,853,702.68</b>  | <b>\$0.00</b>                | <b>\$665,098,795.21</b> |



**MUNICIPIO DE SAN MARTÍN TEXMELUCAN  
PUEBLA**

**Reporte Analítico del Activo  
Del 01/abr./2016 al 30/abr./2016**

Fecha y 23/may./2016

hora de Impresión 10:36 a. m.

| Cuenta Contable |  | Saldo Inicial           | Cargos del periodo     | Abonos del periodo     | Saldo Final             | Flujo del Periodo      |
|-----------------|--|-------------------------|------------------------|------------------------|-------------------------|------------------------|
| <b>1000</b>     | <b>ACTIVO</b>  | <b>\$788,284,041.79</b> | <b>\$53,075,370.14</b> | <b>\$54,153,446.35</b> | <b>\$787,205,965.58</b> | <b>-\$1,078,076.21</b> |
| 1100            | ACTIVO CIRCULANTE  | \$118,683,787.82        | \$52,578,710.85        | \$53,379,725.74        | \$117,882,772.93        | -\$801,014.89          |
| 1110            | EFFECTIVO Y EQUIVALENTES                                 | \$34,518,992.26         | \$27,017,947.97        | \$27,390,756.63        | \$34,146,183.60         | -\$372,808.66          |
| 1111            | EFFECTIVO  | \$295,491.50            | \$3,356,209.65         | \$3,356,103.17         | \$295,597.98            | \$106.48               |
| 1112            | BANCOS/TESORERÍA   | \$32,222,461.69         | \$23,651,138.20        | \$24,034,653.46        | \$31,838,946.43         | -\$383,515.26          |
| 1114            | INVERSIONES TEMPORALES (HASTA 3 MESES)                   | \$2,001,039.07          | \$10,600.12            | \$0.00                 | \$2,011,639.19          | \$10,600.12            |
| 1120            | DERECHOS A RECIBIR EFFECTIVO O EQUIVALENTES              | \$82,774,541.76         | \$25,468,287.88        | \$25,093,512.03        | \$83,149,317.61         | \$374,775.85           |
| 1122            | CUENTAS POR COBRAR A CORTO PLAZO                         | \$0.00                  | \$18,113,053.36        | \$18,113,053.36        | \$0.00                  | \$0.00                 |
| 1123            | DEUDORES DIVERSOS POR COBRAR A CORTO PLAZO               | \$82,774,541.76         | \$2,583,753.66         | \$2,208,977.81         | \$83,149,317.61         | \$374,775.85           |
| 1124            | INGRESOS POR RECUPERAR A CORTO PLAZO                     | \$0.00                  | \$4,771,480.86         | \$4,771,480.86         | \$0.00                  | \$0.00                 |
| 1130            | DERECHOS A RECIBIR BIENES O SERVICIOS                    | \$1,390,253.80          | \$92,475.00            | \$895,457.08           | \$587,271.72            | -\$802,982.08          |
| 1131            | ANTICIPO A PROVEEDORES POR ADQUISICIÓN DE BIENES Y PRE   | \$1,158,944.60          | \$92,475.00            | \$769,699.00           | \$481,720.60            | -\$677,224.00          |
| 1134            | ANTICIPO A CONTRATISTAS POR OBRAS PÚBLICAS A CORTO PLAZO | \$231,309.20            | \$0.00                 | \$125,758.08           | \$105,551.12            | -\$125,758.08          |
| 1200            | ACTIVO NO CIRCULANTE                                     | \$669,600,253.97        | \$496,659.29           | \$773,720.61           | \$669,323,192.65        | -\$277,061.32          |
| 1230            | BIENES INMUEBLES, INFRAESTRUCTURA Y CONSTRUCCIONES EN P  | \$621,519,191.45        | \$464,283.68           | \$773,720.61           | \$621,209,754.52        | -\$309,436.93          |
| 1231            | TERRENOS   | \$41,497,515.25         | \$0.00                 | \$0.00                 | \$41,497,515.25         | \$0.00                 |
| 1233            | EDIFICIOS NO HABITACIONALES                              | \$10,180,961.45         | \$0.00                 | \$0.00                 | \$10,180,961.45         | \$0.00                 |
| 1234            | INFRAESTRUCTURA  | \$80,740,835.53         | \$0.00                 | \$0.00                 | \$80,740,835.53         | \$0.00                 |
| 1235            | CONSTRUCCIONES EN PROCESO EN BIENES DE DOMINIO PÚBLICO   | \$27,490,803.82         | \$289,553.60           | \$0.00                 | \$27,780,357.42         | \$289,553.60           |
| 1236            | CONSTRUCCIONES EN PROCESO EN BIENES PROPIOS              | \$768,738.96            | \$174,730.08           | \$773,720.61           | \$169,748.43            | -\$598,990.53          |
| 1239            | OTROS BIENES INMUEBLES                                   | \$460,840,336.44        | \$0.00                 | \$0.00                 | \$460,840,336.44        | \$0.00                 |
| 1240            | BIENES MUEBLES   | \$48,108,492.29         | \$32,375.61            | \$0.00                 | \$48,140,867.90         | \$32,375.61            |
| 1241            | MOBILIARIO Y EQUIPO DE ADMINISTRACIÓN                    | \$6,182,178.77          | \$25,986.72            | \$0.00                 | \$6,208,165.49          | \$25,986.72            |
| 1242            | MOBILIARIO Y EQUIPO EDUCACIONAL Y RECREATIVO             | \$313,519.95            | \$0.00                 | \$0.00                 | \$313,519.95            | \$0.00                 |
| 1243            | EQUIPO E INSTRUMENTAL MÉDICO Y DE LABORATORIO            | \$0.00                  | \$3,700.01             | \$0.00                 | \$3,700.01              | \$3,700.01             |
| 1244            | VEHÍCULOS Y EQUIPO DE TRANSPORTE                         | \$22,090,635.76         | \$0.00                 | \$0.00                 | \$22,090,635.76         | \$0.00                 |
| 1245            | EQUIPO DE DEFENSA Y SEGURIDAD                            | \$13,268,082.67         | \$0.00                 | \$0.00                 | \$13,268,082.67         | \$0.00                 |
| 1246            | MAQUINARIA, OTROS EQUIPOS Y HERRAMIENTAS                 | \$6,240,074.14          | \$2,688.88             | \$0.00                 | \$6,242,763.02          | \$2,688.88             |



**MUNICIPIO DE SAN MARTÍN TEXMELUCAN  
 PUEBLA**

**Reporte Analítico del Activo  
 Del 01/abr./2016 al 30/abr./2016**

Fecha y hora de Impresión | 23/may./2016  
 10:36 a. m.

| Cuenta Contable |   | Saldo Inicial   | Cargos del periodo | Abonos del periodo | Saldo Final     | Flujo del Periodo |
|-----------------|---|-----------------|--------------------|--------------------|-----------------|-------------------|
| 1248            | ACTIVOS BIOLÓGICOS                                      | \$14,001.00     | \$0.00             | \$0.00             | \$14,001.00     | \$0.00            |
| 1260            | DEPRECIACIÓN, DETERIORO Y AMORTIZACIÓN ACUMULADA DE BIE | -\$2,003,299.77 | \$0.00             | \$0.00             | -\$2,003,299.77 | \$0.00            |
| 1263            | DEPRECIACIÓN ACUMULADA DE BIENES MUEBLES                | -\$2,003,299.77 | \$0.00             | \$0.00             | -\$2,003,299.77 | \$0.00            |
| 1270            | ACTIVOS DIFERIDOS                                       | \$1,975,870.00  | \$0.00             | \$0.00             | \$1,975,870.00  | \$0.00            |
| 1271            | PREESTUDIOS, FORMULACIÓN Y EVALUACIÓN DE PROYECTOS      | \$1,975,870.00  | \$0.00             | \$0.00             | \$1,975,870.00  | \$0.00            |

H. AYUNTAMIENTO DE  
 SAN MARTÍN TEXMELUCAN, PUE.  
 2014 - 2018

ING. JOSE RAFAEL NUNEZ RAMIREZ

PRESIDENTE MUNICIPAL CONSTITUCIONAL

LIC. ADRIAN SOTO SALAMANCA

SECRETARIO GENERAL

SECRETARÍA DEL  
 H. AYUNTAMIENTO DE  
 SAN MARTÍN TEXMELUCAN, PUE  
 2014 - 2018



C.P. LILIANA SALAZAR VEGA

TESORERA MUNICIPAL

TESORERÍA MUNICIPAL  
 H. AYUNTAMIENTO DE  
 SAN MARTÍN TEXMELUCAN, PUE  
 2014 - 2018

**MUN' IO DE SAN MARTÍN TEXMELUCA  
PUEBLA**

**Estado Analítico de Ingresos  
Del 01/ene./2016 Al 30/abr./2016**

Fecha y hora de Impresión | 23/may./2016  
11:17 a. m.

| Rubros de los Ingresos                                | Ingreso                 |                              |                         |                        |                        | Diferencia             |
|---|-------------------------|------------------------------|-------------------------|------------------------|------------------------|------------------------|
|   | Estimado                | Ampliaciones / (Reducciones) | Modificado              | Devengados             | Recaudado              |                        |
| INGRESOS DERIVADOS DE FINANCIAMIENTOS                 | \$0 00                  | \$0 00                       | \$0 00                  | \$0 00                 | \$0 00                 | 0 00                   |
| IMPUESTOS   | \$28,967,885.20         | \$0 00                       | \$28,967,885.20         | \$13,338,859.71        | \$13,338,859.71        | -15,629,025.49         |
| CUOTAS Y APORTACIONES DE SEGURIDAD SOCIAL             | \$0 00                  | \$0 00                       | \$0 00                  | \$0 00                 | \$0 00                 | 0 00                   |
| CONTRIBUCIONES DE MEJORAS                             | \$0 00                  | \$0 00                       | \$0 00                  | \$0 00                 | \$0 00                 | 0 00                   |
| DERECHOS  | \$29,807,413.59         | \$0 00                       | \$29,807,413.59         | \$11,411,656.20        | \$11,411,656.20        | -18,395,757.39         |
| PRODUCTOS   | \$3,849,749.94          | \$0 00                       | \$3,849,749.94          | \$1,496,995.25         | \$1,496,995.25         | -2,352,754.69          |
| Corriente   | \$3,849,749.94          | \$0 00                       | \$3,849,749.94          | \$1,496,995.25         | \$1,496,995.25         | -2,352,754.69          |
| Capital   | \$0 00                  | \$0 00                       | \$0 00                  | \$0 00                 | \$0 00                 | 0 00                   |
| APROVECHAMIENTOS                                      | \$8,846,119.33          | \$0 00                       | \$8,846,119.33          | \$1,411,439.00         | \$1,411,439.00         | -7,434,680.33          |
| Corriente   | \$8,846,119.33          | \$0 00                       | \$8,846,119.33          | \$1,411,439.00         | \$1,411,439.00         | -7,434,680.33          |
| Capital   | \$0 00                  | \$0 00                       | \$0 00                  | \$0 00                 | \$0 00                 | 0 00                   |
| INGRESOS POR VENTAS DE BIENES                         | \$0 00                  | \$0 00                       | \$0 00                  | \$0 00                 | \$0 00                 | 0 00                   |
| PARTICIPACIONES Y APORTACIONES                        | \$202,765,572.29        | \$0 00                       | \$202,765,572.29        | \$65,033,406.36        | \$65,033,406.36        | -137,732,165.93        |
| TRANSFERENCIAS, ASIGNACIONES, SUBSIDIOS Y OTRA AYUDAS | \$10,000,000.00         | \$0 00                       | \$10,000,000.00         | \$0 00                 | \$0 00                 | -10,000,000.00         |
| <b>Total</b>  | <b>\$284,236,740.35</b> | <b>\$0 00</b>                | <b>\$284,236,740.35</b> | <b>\$92,692,356.52</b> | <b>\$92,692,356.52</b> | <b>-191,544,383.83</b> |

| Estado Analítico de Ingresos por Fuente de Financiamiento | Ingreso  |                              |            |            |           | Diferencia |
|---|----------|------------------------------|------------|------------|-----------|------------|
|   | Estimado | Ampliaciones / (Reducciones) | Modificado | Devengados | Recaudado |            |


**Ingresos del Gobierno**

|  |                  |        |                  |                 |                 |                 |
|--|------------------|--------|------------------|-----------------|-----------------|-----------------|
| IMPUESTOS  | \$28,967,885.20  | \$0 00 | \$28,967,885.20  | \$13,338,859.71 | \$13,338,859.71 | -15,629,025.49  |
| CONTRIBUCIONES DE MEJORAS                            | \$0 00           | \$0 00 | \$0 00           | \$0 00          | \$0 00          | 0 00            |
| DERECHOS   | \$29,807,413.59  | \$0 00 | \$29,807,413.59  | \$11,411,656.20 | \$11,411,656.20 | -18,395,757.39  |
| PRODUCTOS  | \$3,849,749.94   | \$0 00 | \$3,849,749.94   | \$1,496,995.25  | \$1,496,995.25  | -2,352,754.69   |
| Corriente  | \$3,849,749.94   | \$0 00 | \$3,849,749.94   | \$1,496,995.25  | \$1,496,995.25  | -2,352,754.69   |
| Capital  | \$0 00           | \$0 00 | \$0 00           | \$0 00          | \$0 00          | 0 00            |
| APROVECHAMIENTOS                                     | \$8,846,119.33   | \$0 00 | \$8,846,119.33   | \$1,411,439.00  | \$1,411,439.00  | -7,434,680.33   |
| Corriente  | \$8,846,119.33   | \$0 00 | \$8,846,119.33   | \$1,411,439.00  | \$1,411,439.00  | -7,434,680.33   |
| Capital  | \$0 00           | \$0 00 | \$0 00           | \$0 00          | \$0 00          | 0 00            |
| PARTICIPACIONES Y APORTACIONES                       | \$202,765,572.29 | \$0 00 | \$202,765,572.29 | \$65,033,406.36 | \$65,033,406.36 | -137,732,165.93 |
| TRANSFERENCIAS, ASIGNACIONES, SUBSIDIOS Y OTRA AYUDA | \$10,000,000.00  | \$0 00 | \$10,000,000.00  | \$0 00          | \$0 00          | -10,000,000.00  |

**Ingresos de Organismos y Empresas**

|   |        |        |        |        |        |      |
|---|--------|--------|--------|--------|--------|------|
| CUOTAS Y APORTACIONES DE SEGURIDAD SOCIAL | \$0 00 | \$0 00 | \$0 00 | \$0 00 | \$0 00 | 0 00 |
| INGRESOS POR VENTAS DE BIENES             | \$0 00 | \$0 00 | \$0 00 | \$0 00 | \$0 00 | 0 00 |

| Rubros de los Ingresos                      | Ingreso                 |                                 |                         |                        |                        | Diferencia             |
|---|-------------------------|---------------------------------|-------------------------|------------------------|------------------------|------------------------|
|   | Estimado                | Ampliaciones /<br>(Reducciones) | Modificado              | Devengados             | Recaudado              |                        |
| <b>Ingresos Derivados de Financiamiento</b> |                         |                                 |                         |                        |                        |                        |
| INGRESOS DERIVADOS DE FINANCIAMIENTOS       | \$0.00                  | \$0.00                          | \$0.00                  | \$0.00                 | \$0.00                 | 0.00                   |
| <b>Total</b>                                | <b>\$284,236,740.35</b> | <b>\$0.00</b>                   | <b>\$284,236,740.35</b> | <b>\$92,692,356.52</b> | <b>\$92,692,356.52</b> | <b>-191,544,383.83</b> |

  
 PRESIDENCIA MUNICIPAL  
 AYUNTAMIENTO DE  
 SAN MARTÍN TEXMELUCA, PUE.  
 2014 - 2018  
 ING. JOSÉ RAFAEL NÚÑEZ RAMÍREZ  
 PRESIDENTE MUNICIPAL CONSTITUCIONAL

LIC. ADRIÁN SOTO SALAMANCA  
 SECRETARIO GENERAL

  
 SECRETARIA DEL  
 AYUNTAMIENTO DE  
 SAN MARTÍN TEXMELUCA, PUE.  
 2014 - 2018


  
 C.P. LILIANA SALAZAR VEGA  
 TESORERA MUNICIPAL  
 TESORERIA MUNICIPAL  
 H. AYUNTAMIENTO DE  
 SAN MARTÍN TEXMELUCA, PUE.  
 2014 - 2018

**MUNICIPIO DE SAN MARTÍN TEXMELUCAN**  
**PUEBLA**

Estado Analítico del Ejercicio Presupuesto de Egresos Ente Público / Objeto del Gasto (Capítulo y Concepto)  
 Del 01/ene./2016 Al 30/abr./2016


Fecha y hora de Impresión | 23/may./2016  
 11:20 a. m.

| Concepto  | Egresos                 |                              |                         |                        |                        | Subejercicio  |
|---|-------------------------|------------------------------|-------------------------|------------------------|------------------------|---------------|
|   | Aprobado                | Ampliaciones / (Reducciones) | Modificado              | Devengado              | Pagado                 |               |
| <b>SERVICIOS PERSONALES</b>   | <b>\$107,669,062.35</b> | <b>\$13,117,512.67</b>       | <b>\$120,786,575.02</b> | <b>\$29,990,074.95</b> | <b>\$29,987,833.97</b> | <b>\$0.00</b> |
| REMUNERACIONES AL PERSONAL DE CARÁCTER PERMANENTE   | \$96,792,290.00         | -\$20,319,256.31             | \$76,473,033.69         | \$22,448,313.47        | \$22,448,313.47        | \$0.00        |
| Remuneraciones al personal de carácter transitorio  | \$676,449.83            | -\$180,732.00                | \$495,717.83            | \$239,468.00           | \$239,468.00           | \$0.00        |
| REMUNERACIONES ADICIONALES Y ESPECIALES   | \$9,648,013.03          | \$869,284.94                 | \$10,517,297.97         | \$1,217,012.01         | \$1,217,012.01         | \$0.00        |
| OTRAS PRESTACIONES SOCIALES Y ECONÓMICAS  | \$552,309.49            | \$32,748,216.04              | \$33,300,525.53         | \$6,085,281.47         | \$6,083,040.49         | \$0.00        |
| <b>MATERIALES Y SUMINISTRO</b>  | <b>\$20,960,112.89</b>  | <b>-\$3,159,076.56</b>       | <b>\$17,801,036.33</b>  | <b>\$4,002,156.30</b>  | <b>\$3,542,782.56</b>  | <b>\$0.00</b> |
| Materiales de administración, emisión de documentos y artículos de                                  | \$4,100,934.23          | -\$289,640.00                | \$3,811,294.23          | \$972,436.10           | \$889,375.19           | \$0.00        |
| ALIMENTOS Y UTENSILIOS  | \$435,306.34            | \$126,323.00                 | \$561,629.34            | \$173,211.23           | \$166,900.83           | \$0.00        |
| MATERIAS PRIMAS Y MATERIALES DE PRODUCCIÓN Y COMERCIALES  | \$8,333.33              | \$0.00                       | \$8,333.33              | \$0.00                 | \$0.00                 | \$0.00        |
| MATERIALES Y ARTÍCULOS DE CONSTRUCCIÓN Y DE REPARACIÓN  | \$280,951.94            | -\$62,500.00                 | \$218,451.94            | \$7,559.60             | \$7,559.60             | \$0.00        |
| Productos químicos, farmacéuticos y de laboratorios   | \$720,406.98            | \$132,476.00                 | \$852,882.98            | \$228,248.39           | \$228,248.39           | \$0.00        |
| COMBUSTIBLES, LUBRICANTES Y ADITIVOS  | \$10,478,599.49         | -\$3,416,731.86              | \$7,061,867.63          | \$1,880,995.28         | \$1,585,523.99         | \$0.00        |
| VESTUARIO, BLANCOS, PRENDAS DE PROTECCIÓN Y ARTÍCULOS   | \$3,269,693.89          | -\$131,755.30                | \$3,137,938.59          | \$28,594.26            | \$28,594.26            | \$0.00        |
| Materiales y suministro para seguridad  | \$304,268.80            | \$0.00                       | \$304,268.80            | \$0.00                 | \$0.00                 | \$0.00        |
| HERRAMIENTAS, REFACCIONES Y ACCESORIOS MENORES  | \$1,361,617.89          | \$482,751.60                 | \$1,844,369.49          | \$711,111.44           | \$636,580.30           | \$0.00        |
| <b>SERVICIOS GENERALES</b>  | <b>\$74,296,961.30</b>  | <b>-\$653,089.55</b>         | <b>\$73,643,871.75</b>  | <b>\$32,718,787.28</b> | <b>\$21,255,056.05</b> | <b>\$0.00</b> |
| SERVICIOS BÁSICOS   | \$27,090,182.10         | \$432,340.28                 | \$27,522,522.38         | \$21,523,077.25        | \$10,715,467.21        | \$0.00        |
| SERVICIOS DE ARRENDAMIENTO  | \$1,911,615.69          | \$184,198.00                 | \$2,095,813.69          | \$879,523.91           | \$876,770.11           | \$0.00        |
| SERVICIOS PROFESIONALES, CIENTÍFICOS, TÉCNICOS Y OTROS  | \$7,419,773.78          | -\$708,674.17                | \$6,711,099.61          | \$1,587,343.20         | \$1,508,028.20         | \$0.00        |
| SERVICIOS FINANCIEROS, BANCARIOS Y COMERCIALES  | \$130,098.09            | \$2,000.00                   | \$132,098.09            | \$33,961.61            | \$33,961.61            | \$0.00        |
| SERVICIOS DE INSTALACIÓN, REPARACIÓN, MANTENIMIENTO Y SERVICIOS DE COMUNICACIÓN SOCIAL Y PUBLICIDAD | \$20,843,642.81         | \$441,763.68                 | \$20,485,406.49         | \$3,498,134.40         | \$3,397,415.66         | \$0.00        |
| SERVICIOS DE COMUNICACIÓN SOCIAL Y PUBLICIDAD   | \$3,067,298.76          | \$136,680.00                 | \$3,203,978.76          | \$1,195,790.33         | \$1,129,369.92         | \$0.00        |
| Servicios de traslados y viáticos   | \$1,244,036.77          | -\$126,007.39                | \$1,118,029.38          | \$213,508.45           | \$212,978.05           | \$0.00        |
| SERVICIOS OFICIALES   | \$1,820,160.77          | \$246,207.06                 | \$2,066,367.83          | \$654,289.75           | \$629,159.43           | \$0.00        |

  
 PRESIDENCIA MUNICIPAL  
 H. AYUNTAMIENTO DE  
 SAN MARTÍN TEXMELUCAN, PUE.  
 ING. JOSE RAFAEL NÚÑEZ RAMÍREZ  
 PRESIDENTE MUNICIPAL CONSTITUCIONAL

LIC. ADRIAN SOTO SALAMANCA  
 SECRETARIO GENERAL

  
 SECRETARÍA DEL  
 H. AYUNTAMIENTO DE  
 SAN MARTÍN TEXMELUCAN, PUE.  
 2014 - 2018

  
 TESORERÍA MUNICIPAL  
 C.P. LILIANA SALAZAR VEGA  
 TESORERA MUNICIPAL  
 SAN MARTÍN TEXMELUCAN, PUE.  
 2014 - 2018



**MUNI' IO DE SAN MARTÍN TEXMELUCA'**  
**PUEBLA**

Estado Analítico del Ejercicio Presupuesto de Egresos Ente Público / Objeto del Gasto (Capítulo y Concepto)  
 Del 01/ene./2016 Al 30/abr./2016

Fecha y 23/may./2016  
 hora de Impresión 11:20 a. m.

| Concepto   | Egresos                 |                                 |                         |                        |                        | Subejercicio  |
|--|-------------------------|---------------------------------|-------------------------|------------------------|------------------------|---------------|
|  | Aprobado                | Ampliaciones /<br>(Reducciones) | Modificado              | Devengado              | Pagado                 |               |
| OTROS SERVICIOS GENERALES                          | \$11,570,152.53         | -\$1,261,597.01                 | \$10,308,555.52         | \$3,133,158.38         | \$2,751,905.86         | \$0.00        |
| <b>TRANSFERENCIAS, ASIGNACIONES, SUBSIDIOS Y O</b> | <b>\$52,683,706.52</b>  | <b>-\$3,848,729.52</b>          | <b>\$48,834,977.00</b>  | <b>\$22,163,834.99</b> | <b>\$15,518,191.47</b> | <b>\$0.00</b> |
| TRANSFERENCIAS AL RESTO DEL SECTOR PÚBLICO         | \$38,457,225.01         | -\$5,508,544.95                 | \$32,948,680.06         | \$13,810,564.81        | \$7,164,921.29         | \$0.00        |
| AYUDAS SOCIALES                                    | \$14,226,481.51         | \$1,659,815.43                  | \$15,886,296.94         | \$8,353,270.18         | \$8,353,270.18         | \$0.00        |
| <b>BIENES MUEBLES, INMUFBLES E INTANGIBLES</b>     | <b>\$8,460,105.19</b>   | <b>\$475,961.95</b>             | <b>\$8,936,067.14</b>   | <b>\$459,946.59</b>    | <b>\$434,181.74</b>    | <b>\$0.00</b> |
| MOBILIARIO Y EQUIPO DE ADMINISTRACIÓN              | \$744,912.86            | \$416,922.42                    | \$1,161,835.28          | \$343,100.21           | \$320,024.24           | \$0.00        |
| MOBILIARIO Y EQUIPO EDUCACIONAL Y RECREATIVO       | \$286,313.30            | \$8,000.00                      | \$294,313.30            | \$34,859.33            | \$34,859.33            | \$0.00        |
| EQUIPO E INSTRUMENTAL MÉDICO Y DE LABORATORIO      | \$0.00                  | \$4,000.00                      | \$4,000.00              | \$3,700.01             | \$3,700.01             | \$0.00        |
| VEHÍCULOS Y EQUIPO DE TRANSPORTE                   | \$3,508,615.40          | -\$4,361.00                     | \$3,504,254.40          | \$0.00                 | \$0.00                 | \$0.00        |
| EQUIPO DE DEFENSA Y SEGURIDAD                      | \$3,370,365.00          | \$0.00                          | \$3,370,365.00          | \$0.00                 | \$0.00                 | \$0.00        |
| MAQUINARIA, OTROS EQUIPOS Y HERRAMIENTAS           | \$549,898.63            | \$51,400.53                     | \$601,299.16            | \$78,287.04            | \$75,598.16            | \$0.00        |
| <b>INVERSIÓN PÚBLICA</b>                           | <b>\$20,166,792.10</b>  | <b>\$893,321.45</b>             | <b>\$21,060,113.55</b>  | <b>\$10,548,094.81</b> | <b>\$10,548,094.81</b> | <b>\$0.00</b> |
| OBRA PÚBLICA EN BIENES DE DOMINIO PÚBLICO          | \$0.00                  | \$508,517.84                    | \$508,517.84            | \$289,553.60           | \$289,553.60           | \$0.00        |
| OBRA PÚBLICA EN BIENES PROPIOS                     | \$20,166,792.10         | \$384,803.61                    | \$20,551,595.71         | \$10,258,541.21        | \$10,258,541.21        | \$0.00        |
| <b>Total del Gasto</b>                             | <b>\$284,236,740.35</b> | <b>\$6,825,900.44</b>           | <b>\$291,062,640.79</b> | <b>\$99,882,894.92</b> | <b>\$81,286,140.60</b> | <b>\$0.00</b> |



PRESIDENCIA MUNICIPAL  
 H. AYUNTAMIENTO DE  
 SAN MARTÍN TEXMELUCAN, PUE.  
 2014 - 2018

ING. JOSÉ RAFAEL NÚÑEZ RAMÍREZ  
 PRESIDENTE MUNICIPAL CONSTITUCIONAL

LIC. ADRIAN SOTO SALAMANCA  
 SECRETARIO GENERAL



SECRETARÍA DEL  
 H. AYUNTAMIENTO DE  
 SAN MARTÍN TEXMELUCAN, PUE.  
 2014 - 2018




C. P. LILIANA SALAZAR VEGA  
 TESOQUERA MUNICIPAL  
 H. AYUNTAMIENTO DE  
 SAN MARTÍN TEXMELUCAN, PUE.  
 2014 - 2018



| Concepto           | Egresos                 |                                 |                         |                        |                        | Subejercicio  |
|--------------------|-------------------------|---------------------------------|-------------------------|------------------------|------------------------|---------------|
|                    | Aprobado                | Ampliaciones /<br>(Reducciones) | Modificado              | Devengado              | Pagado                 |               |
| 1 Gasto Corriente  | \$255,609,843.06        | \$5,423,617.04                  | \$261,033,460.10        | \$88,874,853.52        | \$70,303,864.05        | \$0.00        |
| 2 Gasto de Capital | \$28,626,897.29         | \$1,402,283.40                  | \$30,029,180.69         | \$11,008,041.40        | \$10,982,276.55        | \$0.00        |
| <b>Total</b>       | <b>\$284,236,740.35</b> | <b>\$6,825,900.44</b>           | <b>\$291,062,640.79</b> | <b>\$99,882,894.92</b> | <b>\$81,286,140.60</b> | <b>\$0.00</b> |

  
 PRESIDENCIA MUNICIPAL  
 H. AYUNTAMIENTO DE  
 SAN MARTÍN TEXMELUCAN, PUE.  
 2014 - 2018  
 ING. JOSE RAFAEL NUNEZ RAMIREZ

  
 C.P. LILIANA SALAZAR VEGA

PRESIDENTE MUNICIPAL CONSTITUCIONAL  
 LIC. ADRIAN SOTO SALAMANCA  
 SECRETARIO GENERAL  
  
 SECRETARÍA DEL  
 H. AYUNTAMIENTO DE  
 SAN MARTÍN TEXMELUCAN, PUE.  
 2014 - 2018

REGISTRERA MUNICIPAL  
 H. AYUNTAMIENTO DE  
 SAN MARTÍN TEXMELUCAN, PUE.  
 2014 - 2018

**MUNICIPIO DE SAN MARTÍN TEXMELUCAN**  
**PUEBLA**

Estado Analítico del Ejercicio Presupuesto de Egresos Ente Público / Clasificación Administrativa  
 Del 01/ene./2016 Al 30/abr./2016

Fecha y hora de Impresión | 23/may./2016 | 11:20 a. m.

| Concepto               | Egresos          |                              |                  |                 |                 |                 | Subejercicio |
|------------------------|------------------|------------------------------|------------------|-----------------|-----------------|-----------------|--------------|
|                        | Aprobado         | Ampliaciones / (Reducciones) | Modificado       | Devengado       | Ejercido        | Pagado          |              |
| 0 Sin Ramo/Dependencia | \$284,236,740.35 | \$6,825,900.44               | \$291,062,640.79 | \$99,882,894.92 | \$92,552,333.93 | \$81,286,140.60 | \$0.00       |
| <b>Total</b>           | \$284,236,740.35 | \$6,825,900.44               | \$291,062,640.79 | \$99,882,894.92 | \$92,552,333.93 | \$81,286,140.60 | \$0.00       |

  
 PRESIDENCIA MUNICIPAL  
 H. AYUNTAMIENTO DE  
 SAN MARTÍN TEXMELUCAN, PUE.  
 2014 - 2018  
 ING. JOSE RAFAEL NUNEZ RAMIREZ  
 PRESIDENTE MUNICIPAL CONSTITUCIONAL

  
  
 C.P. LILIANA SALAZAR VEGA  
 TESORERA MUNICIPAL

  
 LIC. ADRIAN SOTO SALAMANCA  
 SECRETARIO GENERAL  
  
 SECRETARÍA DEL  
 H. AYUNTAMIENTO DE  
 SAN MARTÍN TEXMELUCAN, PUE.  
 2014 - 2018

TESORERÍA MUNICIPAL  
 H. AYUNTAMIENTO DE  
 SAN MARTÍN TEXMELUCAN, PUE.  
 2014 - 2018

**MUNICIPIO DE SAN MARTÍN TEXMELUCA**  
**PUEBLA**

Estado Analítico del Ejercicio Presupuesto de Egresos Ente Público / Clasificación Funcional (Finalidad y Función)  
 Del 01/ene./2016 Al 30/abr./2016


Fecha y hora de Impresión 23/may./2016 11:25 a. m.

| Concepto   | Egresos                 |                              |                         |                        |                        | Subejercicio  |
|--|-------------------------|------------------------------|-------------------------|------------------------|------------------------|---------------|
|  | Aprobado                | Ampliaciones / (Reducciones) | Modificado              | Devengado              | Pagado                 |               |
| 1000 GOBIERNO                                    | \$139,702,781.49        | \$11,637,013.21              | \$151,339,794.70        | \$40,751,453.66        | \$39,668,608.96        | \$0.00        |
| 1300 COORDINACIÓN DE LA POLÍTICA DE GOBIERNO     | \$81,376,834.64         | -\$763,039.16                | \$80,613,795.48         | \$26,975,060.90        | \$26,131,493.96        | \$0.00        |
| 1700 ASUNTOS DE ORDEN PÚBLICO Y DE SEGURIDAD INT | \$58,325,946.85         | \$12,400,052.37              | \$70,725,999.22         | \$13,776,392.76        | \$13,537,115.00        | \$0.00        |
| 2000 ASUNTOS DE ORDEN PÚBLICO Y DE SEGUR         | \$144,533,958.86        | -\$4,811,112.77              | \$139,722,846.09        | \$59,131,441.26        | \$41,617,531.64        | \$0.00        |
| 2100 PROTECCIÓN AMBIENTAL                        | \$113,491,983.24        | -\$17,671,830.97             | \$95,820,152.27         | \$36,664,679.30        | \$25,482,943.72        | \$0.00        |
| 2200 VIVIENDA Y SERVICIOS A LA COMUNIDAD         | \$0.00                  | \$12,262,134.59              | \$12,262,134.59         | \$12,262,134.59        | \$6,000,000.00         | \$0.00        |
| 2300 SALUD                                       | \$24,719,038.14         | -\$953,439.43                | \$23,765,598.71         | \$7,315,559.35         | \$7,265,214.20         | \$0.00        |
| 2500 EDUCACIÓN                                   | \$6,322,937.48          | \$1,552,023.04               | \$7,874,960.52          | \$2,889,068.02         | \$2,869,373.72         | \$0.00        |
| <b>Total</b>                                     | <b>\$284,236,740.35</b> | <b>\$6,825,900.44</b>        | <b>\$291,062,640.79</b> | <b>\$99,882,894.92</b> | <b>\$81,286,140.60</b> | <b>\$0.00</b> |


  
 PRESIDENCIA MUNICIPAL  
 H. AYUNTAMIENTO DE  
 SAN MARTÍN TEXMELUCAN, PUE.

ING. JOSÉ RAFAEL NÚÑEZ RAMÍREZ  
 PRESIDENTE MUNICIPAL CONSTITUCIONAL


  
 TESORERÍA MUNICIPAL  
 C.P. LILIANA SALAZAR VEGA  
 TESORERA MUNICIPAL  
 SAN MARTÍN TEXMELUCAN, PUE.  
 2014 - 2018

  
 LIC. ADRIÁN SOTO SALAMANCA  
 SECRETARIO GENERAL

  
 SECRETARÍA DEL  
 H. AYUNTAMIENTO DE  
 SAN MARTÍN TEXMELUCAN, PUE.



**MUNICIPIO DE SAN MARTÍN TEXMELUCAN  
PUEBLA**

**Estados de Actividades  
Del 01/ene./2016 al 31/may./2016**

Fecha y hora de Impresión 06/jul./2016  
10:32 a. m.

|   | <u>2016</u>             | <u>2015</u>             |
|---|-------------------------|-------------------------|
| <b>INGRESOS Y OTROS BENEFICIOS</b>  |                         |                         |
| <b>INGRESOS DE GESTIÓN</b>  | \$31,578,633.55         | \$31,019,813.05         |
| <b>IMPUESTOS</b>  | \$14,978,300.71         | \$14,629,480.08         |
| IMPUESTOS SOBRE LOS INGRESOS  | \$22,285.00             | \$10,017.00             |
| IMPUESTOS SOBRE EL PATRIMONIO   | \$14,197,418.71         | \$13,661,671.08         |
| ACCESORIOS DE IMPUESTOS   | \$758,597.00            | \$957,792.00            |
| <b>DERECHOS</b>   | \$13,253,025.99         | \$9,261,896.58          |
| <b>PRODUCTOS DE TIPO CORRIENTE *</b>  | \$1,673,654.85          | \$4,408,840.12          |
| <b>APROVECHAMIENTOS DE TIPO CORRIENTE</b>                                     | \$1,673,652.00          | \$2,719,596.27          |
| <b>PARTICIPACIONES, APORTACIONES, TRANSFERENCIAS, ASIGNACIONES, SUBSIDIOS</b> | \$95,565,766.85         | \$96,324,226.54         |
| <b>PARTICIPACIONES Y APORTACIONES</b>   | \$88,563,609.87         | \$91,165,623.54         |
| PARTICIPACIONES   | \$47,272,863.39         | \$38,705,556.19         |
| APORTACIONES  | \$41,290,746.48         | \$52,460,067.35         |
| <b>TRANSFERENCIAS, ASIGNACIONES, SUBSIDIOS Y OTRAS AYUDAS</b>                 | \$7,002,156.98          | \$5,158,603.00          |
| SUBSIDIOS Y SUBVENCIONES  | \$7,002,156.98          | \$5,158,603.00          |
| <b>OTROS INGRESOS Y BENEFICIOS</b>  | \$0.00                  | \$0.00                  |
| <b>Total de Ingresos y Otros Beneficios</b>                                   | <b>\$127,144,400.40</b> | <b>\$127,344,039.59</b> |
| <b>GASTOS Y OTRAS PÉRDIDAS</b>  |                         |                         |
| <b>GASTOS DE FUNCIONAMIENTO</b>   | \$82,963,975.33         | \$0.00                  |
| SERVICIOS PERSONALES  | \$37,975,018.60         | \$0.00                  |
| MATERIALES Y SUMINISTROS  | \$5,889,697.68          | \$0.00                  |
| SERVICIOS GENERALES   | \$39,099,259.05         | \$0.00                  |
| <b>TRANSFERENCIAS, ASIGNACIONES, SUBSIDIOS Y OTRAS AYUDAS</b>                 | \$27,634,179.26         | \$0.00                  |
| TRANSFERENCIAS AL RESTO DEL SECTOR PÚBLICO                                    | \$18,306,948.12         | \$0.00                  |
| AYUDAS SOCIALES   | \$9,327,231.14          | \$0.00                  |
| <b>PARTICIPACIONES Y APORTACIONES</b>   | \$0.00                  | \$0.00                  |
| <b>INTERESES, COMISIONES Y OTROS GASTOS DE LA DEUDA PÚBLICA</b>               | \$0.00                  | \$0.00                  |
| <b>OTROS GASTOS Y PÉRDIDAS EXTRAORDINARIAS</b>                                | \$0.00                  | \$0.00                  |
| <b>INVERSI?N P?BLICA</b>  | \$13,171,070.70         | \$0.00                  |
| INVERSI?N P?BLICA NO CAPITALIZABLE  | \$13,171,070.70         | \$0.00                  |
| <b>Total de Gastos y otras Pérdidas</b>                                       | <b>\$123,769,225.29</b> | <b>\$0.00</b>           |
| <b>Resultado del Ejercicio (Ahorro/Desahorro)</b>                             | <b>\$3,375,175.11</b>   | <b>\$127,344,039.59</b> |