



H. AYUNTAMIENTO
SAN MARTÍN
TEXMELUCAN
PUNTO DE ENCUENTRO

CLAVE: 07-01



MUNICIPIO DE SAN MARTÍN
TEXMELUCAN, PUEBLA

ESTADOS FINANCIEROS DEL MES DE
MAYO DE 2016

MUNICIPIO DE SAN MARTÍN TEXMELUCÁN

PUEBLA


Estado de Situación Financiera


Al 31/may./2016

Fecha y hora de Impresión: 13/jun /2016 01:32 p.m.


	<u>2016</u>	<u>2015</u>		<u>2016</u>	<u>2015</u>
ACTIVO			PASIVO		
ACTIVO CIRCULANTE	\$122,107,208.71		PASIVO CIRCULANTE	\$115,171,082.67	
<i>EFFECTIVO Y EQUIVALENTES</i>	<i>\$37,980,856.04</i>		<i>CUENTAS POR PAGAR A CORTO PLAZO</i>	<i>\$115,171,082.67</i>	
EFFECTIVO	\$89,783.38		SERVICIOS PERSONALES POR PAGAR A CORTO PLAZO	\$2,237.94	
BANCOS/ TESORERIA	\$33,872,305.04		PROVEEDORES POR PAGAR A CORTO PLAZO	\$84,873,738.43	
INVERSIONES TEMPORALES (HASTA 3 MESES)	\$4,018,767.62		CONTRATISTAS POR OBRAS PUBLICAS POR PAGAR A CORTO PLAZO	\$957,640.27	
<i>DE RECIBOS A RECIBIR EFFECTIVO O EQUIVALENTES</i>	<i>\$83,191,915.57</i>		TRANSFERENCIAS OTORGADAS POR PAGAR A CORTO PLAZO	\$6,262,134.59	
DEUDORES DIVERSOS POR COBRAR A CORTO PLAZO	\$83,191,915.57		RETENCIONES Y CONTRIBUCIONES POR PAGAR A CORTO PLAZO	\$23,069,967.44	
<i>DE RECIBOS A RECIBIR BIENES O SERVICIOS</i>	<i>\$934,437.10</i>		OTRAS CUENTAS POR PAGAR A CORTO PLAZO	\$5,364.00	
ANTICIPO A PROVEEDORES POR ADQUISICION DE BIENES Y	\$828,885.98		Total de Pasivos Circulantes	\$115,171,082.67	
ANTICIPO A CONTRATISTAS POR OBRAS PUBLICAS A CORTO	\$105,551.12		PASIVO NO CIRCULANTE	\$0.00	
Total de Activos Circulantes	\$122,107,208.71		Total de Pasivos	\$115,171,082.67	
ACTIVO NO CIRCULANTE	\$669,391,546.96				
<i>BIENES INMUEBLES, INFRAESTRUCTURA Y CONSTRUCCIONES EN</i>	<i>\$621,209,754.52</i>		HACIENDA PÚBLICA/ PATRIMONIO		
TERRENOS	\$41,497,515.25		HACIENDA PÚBLICA/PATRIMONIO CONTRIBUIDO	\$596,292,434.13	
EDIFICIOS NO HABITACIONALES	\$10,180,961.45		<i>ACTUALIZACIÓN DE LA HACIENDA PÚBLICA/PATRIMONIO</i>	<i>\$596,292,434.13</i>	
INFRAESTRUCTURA	\$80,740,835.53		HACIENDA PÚBLICA/PATRIMONIO GENERADO	\$80,035,238.87	
CONSTRUCCIONES EN PROCESO EN BIENES DE DOMINIO PL	\$27,780,357.42		<i>RESULTADOS DEL EJERCICIO (AHORRO, DE SAHORRO)</i>	<i>\$3,375,175.11</i>	
CONSTRUCCIONES EN PROCESO EN BIENES PROPIOS	\$169,748.43		<i>RESULTADOS DE EJERCICIOS ANTERIORES</i>	<i>\$76,660,063.76</i>	
OTROS BIENES INMUEBLES	\$460,840,336.44		EXCESO O INSUFICIENCIA EN LA ACTUALIZACIÓN DE LA I	\$0.00	
<i>BIENES MUEBLES</i>	<i>\$48,209,222.21</i>		Total Hacienda Pública/Patrimonio	\$676,327,673.00	
MOBILIARIO Y EQUIPO DE ADMINISTRACIÓN	\$6,254,064.01				
MOBILIARIO Y EQUIPO EDUCACIONAL Y RECREATIVO	\$313,519.95		Total de Pasivo y Hacienda Pública/Patrimonio	\$791,498,755.67	
EQUIPO E INSTRUMENTAL MEDICO Y DE LABORATORIO	\$3,700.01				
VEHICULOS Y EQUIPO DE TRANSPORTE	\$22,090,635.76				
EQUIPO DE DEFENSA Y SEGURIDAD	\$13,268,082.67				
MAQUINARIA, OTROS EQUIPOS Y HERRAMIENTAS	\$6,265,218.81				
ACTIVOS BIOLÓGICOS	\$14,001.00				
<i>DEPRECIACION, DE TERIORO Y AMORTILZACION ACUMULADA DE BI</i>					
DEPRECIACION ACUMULADA DE BIENES MUEBLES					
<i>ACTIVOS DIFERIDOS</i>	<i>\$1,975,870.00</i>				
ESTUDIOS, FORMULACIÓN Y EVALUACION DE PROYECTOS	\$1,975,870.00				
Total de Activos No Circulantes	\$669,391,546.96				
Total de Activos	\$791,498,755.67				

	<u>2016</u>	<u>2015</u>		<u>2016</u>	<u>2015</u>
CUENTAS DE ORDEN CONTABLES			CUENTAS DE ORDEN PRESUPUESTARIA		
VALORES	\$0.00		LEY DE INGRESOS		
EMISIÓN DE OBLIGACIONES	\$0.00		<i>LEY DE INGRESOS ESTIMADA</i>	\$284,236,740.35	
AVALES Y GARANTÍAS	\$0.00		<i>LEY DE INGRESOS POR EJECUTAR</i>	\$157,092,339.95	
JUICIOS	\$0.00		<i>MODIFICACIONES A LA LEY DE INGRESOS ESTIMADA</i>	\$0.00	
<i>DEMANDAS JUDICIAL EN PROCESO DE RESOLUCIÓN</i>	\$1,007,000,000.00		<i>LEY DE INGRESOS DEVENGADA</i>	\$127,144,400.40	
<i>RESOLUCIÓN DE DEMANDAS EN PROCESO JUDICIAL</i>	\$1,007,000,000.00		<i>LEY DE INGRESOS RECAUDADA</i>	\$127,144,400.40	
INVERSIÓN MEDIANTE PROYECTOS PARA PRESTACIÓN DE SERVICIOS	\$0.00		PRESUPUESTO DE EGRESOS		
<i>CONTRATOS PARA INVERSIÓN MEDIANTE PROYECTOS PARA PRESTACIÓN DE SERVICIOS</i>	\$151,372,441.69		<i>PRESUPUESTO DE EGRESOS APROBADO</i>	\$284,236,740.35	
<i>INVERSIÓN PÚBLICA CONTRATADA MEDIANTE PROYECTOS PARA PRESTACIÓN DE SERVICIOS</i>	\$151,372,441.69		<i>PRESUPUESTO DE EGRESOS POR EJERCER</i>	\$94,159,370.97	
BIENES EN CONCESIONADOS O EN COMODATO	\$0.00		<i>MODIFICACIONES AL PRESUPUESTO DE EGRESOS APROBADO</i>	\$13,244,201.43	
			<i>PRESUPUESTO DE EGRESOS COMPROMETIDO</i>	\$203,321,570.81	
			<i>PRESUPUESTO DE EGRESOS DEVENGADO</i>	\$123,174,415.32	
			<i>PRESUPUESTO DE EGRESOS EJERCIDO</i>	\$115,564,370.57	
			<i>PRESUPUESTO DE EGRESOS PAGADO</i>	\$105,872,205.43	


ING. JOSÉ RAFAEL NÚÑEZ RAMÍREZ
PRESIDENTE MUNICIPAL CONSTITUCIONAL
H. AYUNTAMIENTO DE
SAN MARTÍN TEXMELUCAN, PUE.
2014 - 2018


LIC. ADRIAN SOTO SALAMANCA
SECRETARIO GENERAL


SECRETARÍA DEL
H. AYUNTAMIENTO DE
SAN MARTÍN TEXMELUCAN, PUE.
2014 - 2018


C. P. LILIANA SALAZAR VEGA
TESORERA MUNICIPAL


SECRETARÍA MUNICIPAL
H. AYUNTAMIENTO DE
SAN MARTÍN TEXMELUCAN, PUE.
2014 - 2018

MUNICIPIO DE SAN MARTIN TEXMELUCAN
PUEBLA

Estado de Cambios en la Situación Financiera

Del 01/ene./2016 Al 31/may./2016

Usr SUPERVISOR

Rep rptEstadoCambiosSituacionFinanciera

Fecha y hora de Impresión 13/jun./2016 01:33 p.m

	Origen	Aplicación
ACTIVO		
ACTIVO CIRCULANTE		
EFFECTIVO Y EQUIVALENTES	\$24,632,234.80	
DERECHOS A RECIBIR EFECTIVO O EQUIVALENTES	\$26,174,831.63	
DERECHOS A RECIBIR BIENES O SERVICIOS	\$435,100.28	
ACTIVO NO CIRCULANTE		
BIENES INMUEBLES, INFRAESTRUCTURA Y CONSTRUCCIONES EN PROCESO		
BIENES MUEBLES		
DEPRECIACIÓN, DETERIORO Y AMORTIZACIÓN ACUMULADA DE BIENES	\$2,003,299.77	
ACTIVOS DIFERIDOS		
PASIVO		
PASIVO CIRCULANTE		
CUENTAS POR PAGAR A CORTO PLAZO		
PASIVO NO CIRCULANTE		
HACIENDA PÚBLICA/ PATRIMONIO	\$108,319,012.87	
HACIENDA PÚBLICA/PATRIMONIO CONTRIBUIDO	\$120,221,534.07	
ACTUALIZACIÓN DE LA HACIENDA PÚBLICA/PATRIMONIO	\$120,221,534.07	
HACIENDA PÚBLICA /PATRIMONIO GENERADO		
RESULTADOS DEL EJERCICIO (AHORRO/ DESAHORRO)		
RESULTADOS DE EJERCICIOS ANTERIORES	\$46,885,941.62	
EXCESO O INSUFICIENCIA EN LA ACTUALIZACIÓN DE LA HACIENDA PÚBLICA/ PATRIMONIO		

[Handwritten signature]



ING. JOSE RAFAEL NUNEZ RAMIREZ
PRESIDENTE MUNICIPAL CONSTITUCIONAL MUNICIPAL
H. AYUNTAMIENTO DE
SAN MARTIN TEXMELUCAN, PUE
2014 - 2018

LIC. ADRIAN SOTO SALAMANCA
SECRETARIO GENERAL

[Handwritten signature]



SECRETARÍA DEL
H. AYUNTAMIENTO DE
SAN MARTÍN TEXMELUCAN, PUE
2014 - 2018

[Handwritten signature]

TESORERÍA MUNICIPAL



C. P. LILIANA SALAZAR
TESORERA MUNICIPAL

H. AYUNTAMIENTO DE
SAN MARTÍN TEXMELUCAN, PUE
2014 - 2018

✓

**MIJNICIPIO DE SAN MARTÍN TEXMELUCAN
PUEBLA**
Estado de Flujos de Efectivo
Del 01/ene/2016 Al 31/may./2016

Fecha y hora de Impresión | 13/jun /2016
01 42 p m

Concepto	2016	2015
FLUJOS DE EFECTIVO DE LAS ACTIVIDADES DE OPERACIÓN		
ORIGEN		
IMPUESTOS	\$127,144,400.40	\$312,324,523.44
OTROS ORÍGENES DE OPERACIÓN	\$14,978,300.71	\$26,895,591.28
DERECHOS	\$0.00	\$3,477,230.64
PRODUCTOS DE TIPO CORRIENTE	\$13,253,025.99	\$24,925,124.12
APROVECHAMIENTOS DE TIPO CORRIENTE	\$1,673,654.85	\$4,752,488.74
PARTICIPACIONES Y APORTACIONES	\$1,673,652.00	\$0.00
TRANSFERENCIAS, ASIGNACIONES, SUBSIDIOS Y OTRA AYUDAS	\$88,563,609.87	\$239,504,375.66
APLICACIÓN	\$7,002,156.98	\$12,769,713.00
SERVICIOS PERSONALES	\$103,704,599.86	\$233,344,577.18
OTRAS APLICACIONES DE OPERACIÓN	\$37,972,777.62	\$105,921,072.64
MATERIALES Y SUMINISTRO	\$10,408,655.14	\$0.00
SERVICIOS GENERALES	\$4,891,111.54	\$15,977,178.23
TRANSFERENCIAS AL RESTO DEL SECTOR PUBLICO	\$29,060,010.89	\$72,047,969.21
AYUDAS SOCIALES	\$12,044,813.53	\$16,821,164.29
FLUJOS NETOS DE EFECTIVO POR ACTIVIDADES DE OPERACIÓN	\$9,327,231.14	\$22,577,192.81
	\$23,439,800.54	\$78,979,946.26
FLUJOS DE EFECTIVO DE LAS ACTIVIDADES DE INVERSIÓN		
APLICACIÓN		
BIENES MUEBLES	\$12,576,260.71	\$96,107,635.49
BIENES INMUEBLES, INFRAESTRUCTURA Y CONSTRUCCIONES EN PROCESO	\$528,300.90	\$8,464,054.91
FLUJOS NETOS DE EFECTIVO POR ACTIVIDADES DE INVERSIÓN	\$12,047,959.81	\$87,643,580.58
	-\$12,576,260.71	-\$96,107,635.49
FLUJO DE EFECTIVO DE LAS ACTIVIDADES DE FINANCIAMIENTO		
INCREMENTO/DISMINUCIÓN NETA EN EL EFECTIVO Y EQUIVALENTES AL EFEC	\$10,863,539.83	-\$17,127,689.23
EFECTIVO Y EQUIVALENTES AL EFECTIVO AL INICIO DEL EJERCICIO	\$27,117,316.21	\$44,245,005.44
EFECTIVO Y EQUIVALENTES AL EFECTIVO AL FINAL DEL EJERCICIO	\$37,980,856.04	\$27,117,316.21

[Handwritten signature]



PRESIDENCIA MUNICIPAL
ING. JOSE RAFAEL NUNEZ RAMIREZ
H. AYUNTAMIENTO DE
SAN MARTÍN TEXMELUCAN, PUE
PRESIDENTE MUNICIPAL CONSTITUCIONAL 2018

[Handwritten signature]

LIC. ADRIAN SOTO SALAMANCA

SECRETARIO GENERAL



SECRETARÍA DEL
H. AYUNTAMIENTO DE
SAN MARTÍN TEXMELUCAN, PUE
2014 - 2018

[Handwritten signature]

TESORERÍA MUNICIPAL



C.P. LILIANA SALAZAR UPEGA
TESORERA MUNICIPAL
H. AYUNTAMIENTO DE
SAN MARTÍN TEXMELUCAN, PUE
2014 - 2018

MUNICIPIO DE SAN MARTÍN TEXMELUCA
PUEBLA

Estado de Variaciones en la Hacienda Pública
Del 01/ene/2016 Al 31/may./2016

Fecha y hora de Impresión: 13/jun./2016 01:43 p.m.

USF SUPERVISOR
Report State Variacion Hacienda

Concepto	Hacienda Pública/ Patrimonio Contribuido	Hacienda Pública/ Patrimonio Generado		Ajustes por Cambios de Valor	Total
		De Ejercicios Anteriores	Del Ejercicio		
RECTIFICACIONES DE RESULTADOS DE EJERCICIOS ANTERIORES	\$0.00	\$0.00	\$0.00	\$0.00	\$0.00
PATRIMONIO NETO INICIAL AJUSTADO DEL EJERCICIO	\$476,070,900.06	\$0.00	\$0.00	\$0.00	\$476,070,900.06
APORTACIONES	\$0.00	\$0.00	\$0.00	\$0.00	\$0.00
DONACIONES DE CAPITAL	\$0.00	\$0.00	\$0.00	\$0.00	\$0.00
ACTUALIZACIÓN DE LA HACIENDA PÚBLICA/PATRIMONIO	\$476,070,900.06	\$0.00	\$0.00	\$0.00	\$476,070,900.06
VARIACIONES DE LA HACIENDA PÚBLICA/PATRIMONIO NETO DEL EJERCICIO	\$0.00	\$29,774,122.14	\$62,163,637.93	\$0.00	\$91,937,760.07
RESULTADOS DEL EJERCICIO (AHORRO/ DE SAHORRO)	\$0.00	\$0.00	\$62,163,637.93	\$0.00	\$62,163,637.93
RESULTADOS DE EJERCICIOS ANTERIORES	\$0.00	\$29,774,122.14	\$0.00	\$0.00	\$29,774,122.14
REVALUOS	\$0.00	\$0.00	\$0.00	\$0.00	\$0.00
RESERVAS	\$0.00	\$0.00	\$0.00	\$0.00	\$0.00
HACIENDA PÚBLICA/PATRIMONIO NETO FINAL DEL EJERCICIO 2015	\$476,070,900.06	\$29,774,122.14	\$62,163,637.93	\$0.00	\$568,008,660.13
CAMBIOS EN LA HACIENDA PÚBLICA/PATRIMONIO NETO DEL EJERCICIO 2016	\$120,221,534.07	\$0.00	\$0.00	\$0.00	\$120,221,534.07
APORTACIONES	\$0.00	\$0.00	\$0.00	\$0.00	\$0.00
DONACIONES DE CAPITAL	\$0.00	\$0.00	\$0.00	\$0.00	\$0.00
ACTUALIZACIÓN DE LA HACIENDA PÚBLICA/PATRIMONIO	\$120,221,534.07	\$0.00	\$0.00	\$0.00	\$120,221,534.07
VARIACIONES DE LA HACIENDA PÚBLICA/PATRIMONIO NETO DEL EJERCICIO 2016	\$0.00	\$46,885,941.62	\$3,758,462.82	\$0.00	\$50,644,404.44
RESULTADOS DEL EJERCICIO (AHORRO/ DE SAHORRO)	\$0.00	\$0.00	\$3,758,462.82	\$0.00	\$3,758,462.82
RESULTADOS DE EJERCICIOS ANTERIORES	\$0.00	\$46,885,941.62	\$0.00	\$0.00	\$46,885,941.62
REVALUOS	\$0.00	\$0.00	\$0.00	\$0.00	\$0.00
RESERVAS	\$0.00	\$0.00	\$0.00	\$0.00	\$0.00
SALDO NETO EN LA HACIENDA PÚBLICA/PATRIMONIO 2016	\$596,292,434.13	\$76,660,063.76	\$3,375,175.11	\$0.00	\$676,327,673.00

MUNICIPIO DE SAN MARTÍN TEXMELUCAN
 PUEBLA

Reporte Analítico del Activo
 Del 01/may./2016 al 31/may./2016

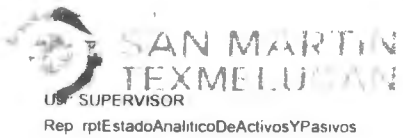
Fecha y hora de Impresión | 13/jun /2016
 03:14 p.m.

Cuenta Contable		Saldo Inicial	Cargos del periodo	Abonos del periodo	Saldo Final	Flujo del Periodo
1000	ACTIVO	\$787,205,965.58	\$79,710,828.56	\$75,418,038.47	\$791,498,755.67	\$4,292,790.09
1100	ACTIVO CIRCULANTE	\$117,882,772.93	\$78,142,609.25	\$73,918,173.47	\$122,107,208.71	\$4,224,435.78
1110	EFFECTIVO Y EQUIVALENTES	\$34,146,183.60	\$39,592,423.92	\$35,757,751.48	\$37,980,856.04	\$3,834,672.44
1111	EFFECTIVO	\$295,597.98	\$3,077,055.50	\$3,282,870.10	\$89,783.38	
1112	BANCOS/TESORERÍA	\$31,838,946.43	\$34,508,239.99	\$32,474,881.38	\$33,872,305.04	\$2,033,358.61
1114	INVERSIONES TEMPORALES (HASTA 3 MESES)	\$2,011,639.19	\$2,007,128.43	\$0.00	\$4,018,767.62	\$2,007,128.43
1120	DERECHOS A RECIBIR EFFECTIVO O EQUIVALENTES	\$83,149,317.61	\$38,203,019.95	\$38,160,421.99	\$83,191,915.57	\$42,597.96
1122	CUENTAS POR COBRAR A CORTO PLAZO	\$0.00	\$30,532,360.49	\$30,532,360.49	\$0.00	\$0.00
1123	DEUDORES DIVERSOS POR COBRAR A CORTO PLAZO	\$83,149,317.61	\$3,750,976.07	\$3,708,378.11	\$83,191,915.57	\$42,597.96
1124	INGRESOS POR RECUPERAR A CORTO PLAZO	\$0.00	\$3,919,683.39	\$3,919,683.39	\$0.00	\$0.00
1130	DERECHOS A RECIBIR BIENES O SERVICIOS	\$587,271.72	\$347,165.38	\$0.00	\$934,437.10	\$347,165.38
1131	ANTICIPO A PROVEEDORES POR ADQUISICIÓN DE BIENES Y PRE	\$481,720.60	\$347,165.38	\$0.00	\$828,885.98	\$347,165.38
1134	ANTICIPO A CONTRATISTAS POR OBRAS PÚBLICAS A CORTO PLAZO	\$105,551.12	\$0.00	\$0.00	\$105,551.12	\$0.00
1200	ACTIVO NO CIRCULANTE	\$669,323,192.65	\$1,568,219.31	\$1,499,865.00	\$669,391,546.96	\$68,354.31
1230	BIENES INMUEBLES, INFRAESTRUCTURA Y CONSTRUCCIONES EN PRO	\$621,209,754.52	\$1,499,865.00	\$1,499,865.00	\$621,209,754.52	\$0.00
1231	TERRENOS	\$41,497,515.25	\$0.00	\$0.00	\$41,497,515.25	\$0.00
1233	EDIFICIOS NO HABITACIONALES	\$10,180,961.45	\$0.00	\$0.00	\$10,180,961.45	\$0.00
1234	INFRAESTRUCTURA	\$80,740,835.53	\$0.00	\$0.00	\$80,740,835.53	\$0.00
1235	CONSTRUCCIONES EN PROCESO EN BIENES DE DOMINIO PÚBLICO	\$27,780,357.42	\$1,499,865.00	\$1,499,865.00	\$27,780,357.42	\$0.00
1236	CONSTRUCCIONES EN PROCESO EN BIENES PROPIOS	\$169,748.43	\$0.00	\$0.00	\$169,748.43	\$0.00
1239	OTROS BIENES INMUEBLES	\$460,840,336.44	\$0.00	\$0.00	\$460,840,336.44	\$0.00
1240	BIENES MUEBLES	\$48,140,867.90	\$68,354.31	\$0.00	\$48,209,222.21	\$68,354.31
1241	MOBILIARIO Y EQUIPO DE ADMINISTRACIÓN	\$6,208,165.49	\$45,898.52	\$0.00	\$6,254,064.01	\$45,898.52
1242	MOBILIARIO Y EQUIPO EDUCACIONAL Y RECREATIVO	\$313,519.95	\$0.00	\$0.00	\$313,519.95	\$0.00
1243	EQUIPO E INSTRUMENTAL MÉDICO Y DE LABORATORIO	\$3,700.01	\$0.00	\$0.00	\$3,700.01	\$0.00
1244	VEHÍCULOS Y EQUIPO DE TRANSPORTE	\$22,090,635.76	\$0.00	\$0.00	\$22,090,635.76	\$0.00
1245	EQUIPO DE DEFENSA Y SEGURIDAD	\$13,268,082.67	\$0.00	\$0.00	\$13,268,082.67	\$0.00
1246	MAQUINARIA, OTROS EQUIPOS Y HERRAMIENTAS	\$6,242,763.02	\$22,455.79	\$0.00	\$6,265,218.81	\$22,455.79

MUNICIPIO DE SAN MARTÍN TEXMELUCAN
PUEBLA

Reporte Analítico del Activo
Del 01/may./2016 al 31/may./2016

Fecha y hora de Impresión | 13/jun /2016
03:14 p. m



Cuenta Contable

Cuenta Contable	Saldo Inicial	Cargos del periodo	Abonos del periodo	Saldo Final	Flujo del Periodo
1248 ACTIVOS BIOLÓGICOS	\$14,001.00	\$0.00	\$0.00	\$14,001.00	\$0.00
1260 DEPRECIACIÓN, DETERIORO Y AMORTIZACIÓN ACUMULADA DE BIEF	\$2,003,299.77	\$0.00	\$0.00	\$2,003,299.77	\$0.00
1263 DEPRECIACIÓN ACUMULADA DE BIENES MUEBLES	\$2,003,299.77	\$0.00	\$0.00	\$2,003,299.77	\$0.00
1270 ACTIVOS DIFERIDOS	\$1,975,870.00	\$0.00	\$0.00	\$1,975,870.00	\$0.00
1271 ESTUDIOS, FORMULACIÓN Y EVALUACIÓN DE PROYECTOS	\$1,975,870.00	\$0.00	\$0.00	\$1,975,870.00	\$0.00

ING. JOSE RAFAEL NUNEZ RAMIREZ
PRESIDENTE MUNICIPAL CONSTITUCIONAL
H. AYUNTAMIENTO DE
SAN MARTÍN TEXMELUCAN, PUE.
2014 - 2018

LIC. ADRIAN SOTO SALAMANCA
SECRETARIO GENERAL

SECRETARÍA DEL
H. AYUNTAMIENTO DE
SAN MARTÍN TEXMELUCAN, PUE.
2014 - 2018

C.P. LILIANA SALAZAR ARTEAGA
TESORERA MUNICIPAL
SECRETARÍA MUNICIPAL
H. AYUNTAMIENTO DE
SAN MARTÍN TEXMELUCAN, PUE.
2014 - 2018

MUNICIPIO DE SAN MARTÍN TEXMELUCA
PUEBLA

Estado Analítico de Ingresos
Del 01/ene./2016 Al 31/may./2016

Fecha y hora de Impresión: 13/jun/2016 01:47 p.m.

USF SUPERVISOR
Reporte Estado Presupuestal Ingresos RB C.P.



Rubros de los Ingresos	Ingreso					Diferencia
	Estimado	Ampliaciones / (Reducciones)	Modificado	Devengados	Recaudado	
INGRESOS DE RIVADOS DE FINANCIAMIENTOS	\$0.00	\$0.00	\$0.00	\$0.00	\$0.00	0.00
IMPUESTOS	\$28,967,885.20	\$0.00	\$28,967,885.20	\$14,978,300.71	\$14,978,300.71	13,989,584.49
CUOTAS Y APORTACIONES DE SEGURIDAD SOCIAL	\$0.00	\$0.00	\$0.00	\$0.00	\$0.00	0.00
CONTRIBUCIONES DE MEJORAS	\$0.00	\$0.00	\$0.00	\$0.00	\$0.00	0.00
DERECHOS	\$29,807,413.59	\$0.00	\$29,807,413.59	\$13,253,025.99	\$13,253,025.99	16,554,387.60
PRODUCTOS	\$3,849,749.94	\$0.00	\$3,849,749.94	\$1,673,654.85	\$1,673,654.85	2,176,095.09
Corriente	\$3,849,749.94	\$0.00	\$3,849,749.94	\$1,673,654.85	\$1,673,654.85	2,176,095.09
Capital	\$0.00	\$0.00	\$0.00	\$0.00	\$0.00	0.00
APROVECHAMIENTOS	\$8,846,119.33	\$0.00	\$8,846,119.33	\$1,673,652.00	\$1,673,652.00	7,172,467.33
Corriente	\$8,846,119.33	\$0.00	\$8,846,119.33	\$1,673,652.00	\$1,673,652.00	7,172,467.33
Capital	\$0.00	\$0.00	\$0.00	\$0.00	\$0.00	0.00
INGRESOS POR VENTAS DE BIENES	\$0.00	\$0.00	\$0.00	\$0.00	\$0.00	0.00
PARTICIPACIONES Y APORTACIONES	\$202,765,572.29	\$0.00	\$202,765,572.29	\$88,563,609.87	\$88,563,609.87	114,201,962.42
TRANSFERENCIAS ASIGNACIONES SUBSIDIOS Y OTRA AYUDAS	\$10,000,000.00	\$0.00	\$10,000,000.00	\$7,002,156.98	\$7,002,156.98	2,997,843.02
Total	\$284,236,740.35	\$0.00	\$284,236,740.35	\$127,144,400.40	\$127,144,400.40	-157,092,339.95


Estado Analítico de Ingresos por Fuente de Financiamiento	Ingreso					Diferencia
	Estimado	Ampliaciones / (Reducciones)	Modificado	Devengados	Recaudado	
Ingresos del Gobierno						
IMPUESTOS	\$28,967,885.20	\$0.00	\$28,967,885.20	\$14,978,300.71	\$14,978,300.71	13,989,584.49
CONTRIBUCIONES DE MEJORAS	\$0.00	\$0.00	\$0.00	\$0.00	\$0.00	0.00
DERECHOS	\$29,807,413.59	\$0.00	\$29,807,413.59	\$13,253,025.99	\$13,253,025.99	16,554,387.60
PRODUCTOS	\$3,849,749.94	\$0.00	\$3,849,749.94	\$1,673,654.85	\$1,673,654.85	2,176,095.09
Corriente	\$3,849,749.94	\$0.00	\$3,849,749.94	\$1,673,654.85	\$1,673,654.85	2,176,095.09
Capital	\$0.00	\$0.00	\$0.00	\$0.00	\$0.00	0.00
APROVECHAMIENTOS	\$8,846,119.33	\$0.00	\$8,846,119.33	\$1,673,652.00	\$1,673,652.00	7,172,467.33
Corriente	\$8,846,119.33	\$0.00	\$8,846,119.33	\$1,673,652.00	\$1,673,652.00	7,172,467.33
Capital	\$0.00	\$0.00	\$0.00	\$0.00	\$0.00	0.00
PARTICIPACIONES Y APORTACIONES	\$202,765,572.29	\$0.00	\$202,765,572.29	\$88,563,609.87	\$88,563,609.87	114,201,962.42
TRANSFERENCIAS ASIGNACIONES SUBSIDIOS Y OTRA AYUDA	\$10,000,000.00	\$0.00	\$10,000,000.00	\$7,002,156.98	\$7,002,156.98	2,997,843.02

Ingresos de Organismos y Empresas

CUOTAS Y APORTACIONES DE SEGURIDAD SOCIAL	\$0.00	\$0.00	\$0.00	\$0.00	\$0.00	0.00
INGRESOS POR VENTAS DE BIENES	\$0.00	\$0.00	\$0.00	\$0.00	\$0.00	0.00

Rubros de los Ingresos	Ingreso					Diferencia
	Estimado	Ampliaciones / (Reducciones)	Modificado	Devengados	Recaudado	
Ingresos Derivados de Financiamiento						
INGRESOS DERIVADOS DE FINANCIAMIENTOS	\$0.00	\$0.00	\$0.00	\$0.00	\$0.00	0.00
Total	\$284,236,740.35	\$0.00	\$284,236,740.35	\$127,144,400.40	\$127,144,400.40	-157,092,339.95



 ING. JOSÉ RAFAEL NÚÑEZ RAMÍREZ
 PRESIDENCIA MUNICIPAL
 PRESIDENTE MUNICIPAL CONSTITUCIONAL
 H. AYUNTAMIENTO DE
 SAN MARTÍN TEXMELUCAN, PUE.
 2014 - 2018


 LIC. ADRIÁN SOTO SALAMANCA
 SECRETARIO GENERAL


 SECRETARÍA DEL
 H. AYUNTAMIENTO DE
 SAN MARTÍN TEXMELUCAN, PUE.
 2014 - 2018



 C.P. LILIANA SALAZAR VIEGAS
 TESORERA MUNICIPAL
 H. AYUNTAMIENTO DE
 SAN MARTÍN TEXMELUCAN, PUE.
 2014 - 2018

Concepto	Egresos					Subejercicio
	Aprobado	Ampliaciones / (Reducciones)	Modificado	Devengado	Pagado	
SERVICIOS PERSONALES	\$107,669,062.35	\$8,849,158.24	\$116,518,220.59	\$37,975,018.60	\$37,972,777.62	\$78,543,201.99
REMUNERACIONES AL PERSONAL DE CARÁCTER PERMANENTE	\$96,792,290.00	-\$21,885,433.52	\$74,906,856.48	\$28,171,125.93	\$28,171,125.93	\$46,735,730.55
Remuneraciones al personal de carácter transitorio	\$676,449.83	\$134,732.00	\$541,717.83	\$304,756.00	\$304,756.00	\$236,961.83
REMUNERACIONES ADICIONALES Y ESPECIALES	\$9,648,013.03	\$874,284.94	\$10,522,297.97	\$1,396,721.38	\$1,396,721.38	\$9,125,576.59
OTRAS PRESTACIONES SOCIALES Y ECONÓMICAS	\$552,309.49	\$29,995,038.82	\$30,547,348.31	\$8,102,415.29	\$8,100,174.31	\$22,444,933.02
MATERIALES Y SUMINISTRO	\$20,960,112.89	-\$1,839,091.86	\$19,121,021.03	\$5,889,697.69	\$4,891,111.54	\$13,231,323.34
Materiales de administración, emisión de documentos y artículos de	\$4,100,934.23	\$388,467.45	\$4,489,401.68	\$1,864,446.27	\$1,183,038.82	\$2,624,955.41
ALIMENTOS Y UTENSILIOS	\$435,306.34	\$101,879.49	\$537,185.83	\$202,550.78	\$202,550.78	\$334,635.05
MATERIAS PRIMAS Y MATERIALES DE PRODUCCIÓN Y COMERCIALES	\$8,333.33	\$0.00	\$8,333.33	\$0.00	\$0.00	\$8,333.33
MATERIALES Y ARTÍCULOS DE CONSTRUCCIÓN Y DE REPARACIÓN	\$280,951.94	-\$62,500.00	\$218,451.94	\$7,559.60	\$7,559.60	\$210,892.34
Productos químicos, farmacéuticos y de laboratorios	\$720,406.98	\$145,966.00	\$866,372.98	\$288,427.78	\$288,427.78	\$577,945.20
COMBUSTIBLES, LUBRICANTES Y ADITIVOS	\$10,478,599.49	-\$3,401,731.86	\$7,076,867.63	\$2,608,767.49	\$2,294,546.79	\$4,468,100.14
VESTUARIO, BLANCOS, PRENDAS DE PROTECCIÓN Y ARTÍCULOS	\$3,269,693.89	\$366,575.46	\$3,636,269.35	\$31,994.10	\$31,994.10	\$3,604,275.25
Materiales y suministro para seguridad	\$304,268.80	\$0.00	\$304,268.80	\$0.00	\$0.00	\$304,268.80
HERRAMIENTAS, REFACCIONES Y ACCESORIOS MENORES	\$1,361,617.89	\$622,251.60	\$1,983,869.49	\$885,951.67	\$882,993.67	\$1,097,917.82
SERVICIOS GENERALES	\$74,296,961.30	-\$1,337,853.44	\$72,959,107.86	\$39,099,259.06	\$29,060,010.89	\$33,859,848.80
SERVICIOS BÁSICOS	\$27,090,182.10	\$655,440.28	\$27,745,622.38	\$22,829,257.52	\$13,452,203.67	\$4,916,364.86
SERVICIOS DE ARRENDAMIENTO	\$1,911,615.69	\$274,198.00	\$2,185,813.69	\$1,085,522.93	\$1,085,425.53	\$1,100,290.76
SERVICIOS PROFESIONALES, CIENTÍFICOS, TÉCNICOS Y OTROS	\$7,419,773.78	-\$86,723.77	\$7,333,050.01	\$2,721,722.85	\$2,385,946.16	\$4,611,327.16
SERVICIOS FINANCIEROS, BANCARIOS Y COMERCIALES	\$130,098.09	\$20,850.00	\$150,948.09	\$54,522.58	\$54,522.58	\$96,425.51
SERVICIOS DE INSTALACIÓN, REPARACIÓN, MANTENIMIENTO	\$20,043,642.81	\$341,252.68	\$20,384,895.49	\$6,671,988.65	\$6,625,964.85	\$13,712,906.84
SERVICIOS DE COMUNICACIÓN SOCIAL Y PUBLICIDAD	\$3,067,298.76	-\$37,925.86	\$3,029,372.90	\$1,308,353.00	\$1,246,895.97	\$1,721,019.90
Servicios de traslados y viáticos	\$1,244,036.77	-\$171,807.39	\$1,072,229.38	\$300,919.13	\$300,388.73	\$771,310.25
SERVICIOS OFICIALES	\$1,820,160.77	\$80,451.06	\$1,900,611.83	\$746,400.55	\$737,812.55	\$1,154,211.28

ING. JOSÉ RAFAEL NÚÑEZ RAMÍREZ
PRESIDENTE MUNICIPAL CONSTITUCIONAL

LIC. ADRIÁN SOTO SALAMANCA
SECRETARIO GENERAL

C.P. LILIANA SALAZAR VEGA
TESORERA MUNICIPAL

H. AYUNTAMIENTO DE
SAN MARTÍN TEXMELUCÁN, PUE.
2014 - 2018

Concepto	Egresos					Subejercicio
	Aprobado	Ampliaciones / (Reducciones)	Modificado	Devengado	Pagado	
OTROS SERVICIOS GENERALES	\$11,570,152.53	-\$2,413,588.44	\$9,156,564.09	\$3,380,571.85	\$3,170,850.85	\$5,775,992.24
TRANSFERENCIAS, ASIGNACIONES, SUBSIDIOS Y O	\$52,683,706.52	\$3,373,467.05	\$56,057,173.57	\$27,634,179.26	\$21,372,044.67	\$28,422,994.31
TRANSFERENCIAS AL RESTO DEL SECTOR PÚBLICO	\$38,457,225.01	\$189,391.62	\$38,646,616.63	\$18,306,948.12	\$12,044,813.53	\$20,339,668.51
AYUDAS SOCIALES	\$14,226,481.51	\$3,184,075.43	\$17,410,556.94	\$9,327,231.14	\$9,327,231.14	\$8,083,325.80
BIENES MUEBLES, INMUEBLES E INTANGIBLES	\$8,460,105.19	\$509,561.95	\$8,969,667.14	\$528,300.90	\$528,300.90	\$8,441,366.24
MOBILIARIO Y EQUIPO DE ADMINISTRACIÓN	\$744,912.86	\$421,922.42	\$1,166,835.28	\$388,998.73	\$388,998.73	\$777,836.55
MOBILIARIO Y EQUIPO EDUCACIONAL Y RECREATIVO	\$286,313.30	\$8,000.00	\$294,313.30	\$34,859.33	\$34,859.33	\$259,453.97
EQUIPO E INSTRUMENTAL MÉDICO Y DE LABORATORIO	\$0.00	\$4,000.00	\$4,000.00	\$3,700.01	\$3,700.01	\$299.99
VEHÍCULOS Y EQUIPO DE TRANSPORTE	\$3,508,615.40	-\$4,361.00	\$3,504,254.40	\$0.00	\$0.00	\$3,504,254.40
EQUIPO DE DEFENSA Y SEGURIDAD	\$3,370,365.00	\$0.00	\$3,370,365.00	\$0.00	\$0.00	\$3,370,365.00
MAQUINARIA, OTROS EQUIPOS Y HERRAMIENTAS	\$549,898.63	\$80,000.53	\$629,899.16	\$100,742.83	\$100,742.83	\$529,156.33
INVERSIÓN PÚBLICA	\$20,166,792.10	\$1,300,940.00	\$21,467,732.10	\$12,047,959.81	\$12,047,959.81	\$9,419,772.29
OBRA PÚBLICA EN BIENES DE DOMINIO PÚBLICO	\$0.00	\$2,008,382.84	\$2,008,382.84	\$1,789,418.60	\$1,789,418.60	\$218,964.24
OBRA PÚBLICA EN BIENES PROPIOS	\$20,166,792.10	-\$707,442.84	\$19,459,349.26	\$10,258,541.21	\$10,258,541.21	\$9,200,808.05
Total del Gasto	\$284,236,740.35	\$10,856,181.94	\$295,092,922.29	\$123,174,415.32	\$105,872,205.43	\$171,918,506.97




ING. JOSÉ RAFAEL NÚÑEZ RAMÍREZ
 PRESIDENTE MUNICIPAL CONSTITUCIONAL
 H. AYUNTAMIENTO DE
 SAN MARTÍN TEXMELUCAN, PUE
 2014 - 2018



LIC. ADRIÁN SOTO SALAMANCA
 SECRETARIO GENERAL
 SECRETARÍA DE
 H. AYUNTAMIENTO DE
 SAN MARTÍN TEXMELUCAN, PUE
 2014 - 2018



C.P. LILIANA SALAZAR VEGA
 TESORERA MUNICIPAL
 TESORERÍA MUNICIPAL
 H. AYUNTAMIENTO DE
 SAN MARTÍN TEXMELUCAN, PUE
 2014 - 2018

Concepto	Egresos					Subejercicio
	Aprobado	Ampliaciones / (Reducciones)	Modificado	Devengado	Pagado	
1 Gasto Corriente	\$255,609,843.06	\$9,012,679.99	\$264,622,523.05	\$110,598,154.61	\$93,295,944.72	\$154,024,368.44
2 Gasto de Capital	\$28,626,897.29	\$1,843,501.95	\$30,470,399.24	\$12,576,260.71	\$12,576,260.71	\$17,894,138.53
Total	\$284,236,740.35	\$10,856,181.94	\$295,092,922.29	\$123,174,415.32	\$105,872,205.43	\$171,918,506.97


 ING. JOSE RAFAEL NUNEZ RAMIREZ
 H. AYUNTAMIENTO DE
 PRESIDENTE MUNICIPAL CONSTITUCIONAL
 SAN MARTÍN TEXMELUCAN, PUE
 2014 - 2018


 LIC. ADRIAN SOTO SALAMANCA
 SECRETARIO GENERAL
 SECRETARÍA DEL
 H. AYUNTAMIENTO DE
 SAN MARTÍN TEXMELUCAN, PUE
 2014 - 2018


 C.P. LILIANA SALAZAR VEGA
 TESORERA MUNICIPAL

TESORERIA MUNICIPAL

 H. AYUNTAMIENTO DE
 SAN MARTÍN TEXMELUCAN, PUE
 2014 - 2018

Concepto	Egresos						Subejercicio
	Aprobado	Ampliaciones / (Reducciones)	Modificado	Devengado	Ejercido	Pagado	
0 Sin Ramo/Dependencia	\$284,236,740.35	\$10,856,181.94	\$295,092,922.29	\$123,174,415.32	\$115,564,370.57	\$105,872,205.43	\$171,918,506.97
Total	\$284,236,740.35	\$10,856,181.94	\$295,092,922.29	\$123,174,415.32	\$115,564,370.57	\$105,872,205.43	\$171,918,506.97



ING. JOSÉ RAFAEL NÚEZ RAMÍREZ
 PRESIDENTE MUNICIPAL CONSTITUCIONAL
 H. AYUNTAMIENTO DE
 SAN MARTÍN TEXMELUCAN, PUE.
 2014 - 2018



C.P. LILIANA SALAZAR VEGA
 TESORERA MUNICIPAL
 H. AYUNTAMIENTO DE
 SAN MARTÍN TEXMELUCAN, PUE.
 2014 - 2018



Concepto	Egresos					Subejercicio
	Aprobado	Ampliaciones / (Reducciones)	Modificado	Devengado	Pagado	
1000 GOBIERNO	\$139,702,781.49	\$9,799,494.20	\$149,502,275.69	\$51,426,100.09	\$50,085,168.23	\$98,076,175.60
1300 COORDINACIÓN DE LA POLÍTICA DE GOBIERNO	\$81,376,834.64	-\$837,278.01	\$80,539,556.63	\$31,840,198.23	\$31,434,235.97	\$48,699,358.40
1700 ASUNTOS DE ORDEN PÚBLICO Y DE SEGURIDAD INT	\$58,325,946.85	\$10,636,772.21	\$68,962,719.06	\$19,585,901.86	\$18,650,932.26	\$49,376,817.20
2000 ASUNTOS DE ORDEN PÚBLICO Y DE SEGUR	\$144,533,958.86	\$1,056,687.74	\$145,590,646.60	\$71,748,315.23	\$55,787,037.20	\$73,842,331.37
2100 PROTECCIÓN AMBIENTAL	\$113,491,983.24	-\$14,089,766.46	\$99,402,216.78	\$45,274,607.69	\$35,607,353.41	\$54,127,609.09
2200 VIVIENDA Y SERVICIOS A LA COMUNIDAD	\$0.00	\$13,761,999.59	\$13,761,999.59	\$13,761,999.59	\$7,499,865.00	\$0.00
2300 SALUD	\$24,719,038.14	-\$452,105.43	\$24,266,932.71	\$9,098,865.07	\$9,077,765.66	\$15,168,067.64
2500 EDUCACIÓN	\$6,322,937.48	\$1,836,560.04	\$8,159,497.52	\$3,612,842.88	\$3,602,053.13	\$4,546,654.64
Total	\$284,236,740.35	\$10,856,181.94	\$295,092,922.29	\$123,174,415.32	\$105,872,205.43	\$171,918,506.97



PRESIDENCIA MUNICIPAL
H. AYUNTAMIENTO DE
SAN MARTÍN TEXMELUCAN, PUE
2014 - 2018

GOBIERNO MUNICIPAL



C.P. LILIANA SALAZAR VEGA
TESORERA MUNICIPAL
SAN MARTÍN TEXMELUCAN, PUE
2014 - 2018

ING. JOSÉ RAFAEL NÚÑEZ RAMÍREZ
PRESIDENTE MUNICIPAL CONSTITUCIONAL



LIC. ADRIÁN SOTO SALAMANCA
SECRETARIO GENERAL

SECRETARÍA DEL
H. AYUNTAMIENTO DE
SAN MARTÍN TEXMELUCAN, PUE
2014 - 2018



H. AYUNTAMIENTO
**SAN MARTÍN
TEXMELUCAN**

Usr: SUPERVISOR
Rep: rptEstadoActividades

**MUNICIPIO DE SAN MARTÍN TEXMELUCAN
PUEBLA**

Estados de Actividades
Del 01/ene./2016 al 31/may./2016

Fecha y hora de Impresión 06/jul./2016
10:32 a. m.

	<u>2016</u>	<u>2015</u>
INGRESOS Y OTROS BENEFICIOS		
INGRESOS DE GESTIÓN	\$31,578,633.55	\$31,019,813.05
IMPUESTOS	\$14,978,300.71	\$14,629,480.08
IMPUESTOS SOBRE LOS INGRESOS	\$22,285.00	\$10,017.00
IMPUESTOS SOBRE EL PATRIMONIO	\$14,197,418.71	\$13,661,671.08
ACCESORIOS DE IMPUESTOS	\$758,597.00	\$957,792.00
DERECHOS	\$13,253,025.99	\$9,261,896.58
PRODUCTOS DE TIPO CORRIENTE *	\$1,673,654.85	\$4,408,840.12
APROVECHAMIENTOS DE TIPO CORRIENTE	\$1,673,652.00	\$2,719,596.27
PARTICIPACIONES, APORTACIONES, TRANSFERENCIAS, ASIGNACIONES, SUBSIDIOS	\$95,565,766.85	\$96,324,226.54
PARTICIPACIONES Y APORTACIONES	\$88,563,609.87	\$91,165,623.54
PARTICIPACIONES	\$47,272,863.39	\$38,705,556.19
APORTACIONES	\$41,290,746.48	\$52,460,067.35
TRANSFERENCIAS, ASIGNACIONES, SUBSIDIOS Y OTRAS AYUDAS	\$7,002,156.98	\$5,158,603.00
SUBSIDIOS Y SUBVENCIONES	\$7,002,156.98	\$5,158,603.00
OTROS INGRESOS Y BENEFICIOS	\$0.00	\$0.00
Total de Ingresos y Otros Beneficios	\$127,144,400.40	\$127,344,039.59
GASTOS Y OTRAS PÉRDIDAS		
GASTOS DE FUNCIONAMIENTO	\$82,963,975.33	\$0.00
SERVICIOS PERSONALES	\$37,975,018.60	\$0.00
MATERIALES Y SUMINISTROS	\$5,889,697.68	\$0.00
SERVICIOS GENERALES	\$39,099,259.05	\$0.00
TRANSFERENCIAS, ASIGNACIONES, SUBSIDIOS Y OTRAS AYUDAS	\$27,634,179.26	\$0.00
TRANSFERENCIAS AL RESTO DEL SECTOR PÚBLICO	\$18,306,948.12	\$0.00
AYUDAS SOCIALES	\$9,327,231.14	\$0.00
PARTICIPACIONES Y APORTACIONES	\$0.00	\$0.00
INTERESES, COMISIONES Y OTROS GASTOS DE LA DEUDA PÚBLICA	\$0.00	\$0.00
OTROS GASTOS Y PÉRDIDAS EXTRAORDINARIAS	\$0.00	\$0.00
INVERSIÓN PÚBLICA	\$13,171,070.70	\$0.00
INVERSIÓN PÚBLICA NO CAPITALIZABLE	\$13,171,070.70	\$0.00
Total de Gastos y otras Pérdidas	\$123,769,225.29	\$0.00
Resultado del Ejercicio (Ahorro/Desahorro)	\$3,375,175.11	\$127,344,039.59