

MUNICIPIO DE SAN MARTÍN TEXMELUCAN PUEBLA

ESTADO DE FLUJOS DE EFECTIVO  
 Del 1 de Enero al 31 de Octubre de 2019 y 2018  
 (Cifras en pesos)

	2019	2018
FLUJOS DE EFECTIVO DE LAS ACTIVIDADES DE OPERACIÓN		
ORIGEN	359,434,008.50	350,835,011.06
IMPUESTOS	34,150,484.71	34,312,158.00
CUOTAS Y APORTACIONES DE SEGURIDAD SOCIAL	0.00	0.00
CONTRIBUCIONES DE MEJORAS	0.00	0.00
DERECHOS	33,116,690.95	34,770,706.75
PRODUCTOS DE TIPO CORRIENTE	1,687,282.00	3,717,546.49
APROVECHAMIENTOS DE TIPO CORRIENTE	3,913,540.18	2,550,078.00
INGRESOS POR VENTA DE BIENES Y PRESTACIÓN DE SERVICIOS	0.00	0.00
PART, APORT, CONV, INCENT. DERIV. D/COLAB. FISCAL, F. DIST. DE APORT	273,986,590.40	264,644,874.82
TRANSFERENCIAS, ASIGNACIONES, SUBSIDIOS Y SUBVENCIONES Y PENSIONES Y JUBILACIONES	10,791,892.00	10,839,647.00
OTROS ORÍGENES DE OPERACIÓN	1,787,528.26	0.00
APLICACIÓN	269,094,204.12	271,481,610.25
SERVICIOS PERSONALES	104,174,027.49	119,275,548.23
MATERIALES Y SUMINISTROS	25,820,140.31	21,285,038.63
SERVICIOS GENERALES	119,452,584.97	103,514,970.09
TRANSFERENCIAS INTERNAS Y ASIGNACIONES AL SECTOR PÚBLICO	14,220.23	0.00
TRANSFERENCIAS AL RESTO DEL SECTOR PÚBLICO	9,367,768.37	7,353,893.26
SUBSIDIOS Y SUBVENCIONES	6,999,931.87	7,644,007.50
AYUDAS SOCIALES	3,265,371.88	11,908,152.54
PENSIONES Y JUBILACIONES	0.00	0.00
TRANSFERENCIAS A FIDEICOMISOS, MANDATOS Y CONTRATOS ANÁLOGOS	0.00	500,000.00
TRANSFERENCIAS A LA SEGURIDAD SOCIAL	0.00	0.00
DONATIVOS	159.00	0.00
TRANSFERENCIAS AL EXTERIOR	0.00	0.00
PARTICIPACIONES	0.00	0.00
APORTACIONES	0.00	0.00
CONVENIOS	0.00	0.00
OTRAS APLICACIONES DE OPERACIÓN	0.00	0.00
FLUJOS NETOS DE EFECTIVO POR ACTIVIDADES DE OPERACIÓN	90,339,804.38	79,353,400.81

MUNICIPIO DE SAN MARTÍN TEXMELUCAN PUEBLA

ESTADO DE FLUJOS DE EFECTIVO  
 Del 1 de Enero al 31 de Octubre de 2019 y 2018  
 (Cifras en pesos)


	2019	2018
<b>FLUJOS DE EFECTIVO DE LAS ACTIVIDADES DE INVERSIÓN</b>		
ORIGEN	0.00	0.00
BIENES INMUEBLES, INFRAESTRUCTURA Y CONSTRUCCIONES EN PROCESO	0.00	0.00
BIENES MUEBLES	0.00	0.00
OTROS ORÍGENES DE INVERSIÓN	0.00	0.00
APLICACIÓN	53,857,458.11	717,847,723.24
BIENES INMUEBLES, INFRAESTRUCTURA Y CONSTRUCCIONES EN PROCESO	40,047,942.04	650,453,949.16
BIENES MUEBLES	13,490,516.07	64,510,053.70
OTRAS APLICACIONES DE INVERSIÓN	319,000.00	2,883,720.38
FLUJOS NETOS DE EFECTIVO POR ACTIVIDADES DE INVERSIÓN	-53,857,458.11	-717,847,723.24
<b>FLUJOS DE EFECTIVO DE LAS ACTIVIDADES DE FINANCIAMIENTO</b>		
ORIGEN	32,236,391.44	678,225,482.79
ENDEUDAMIENTO NETO	19,373,200.00	0.00
INTERNO	19,373,200.00	0.00
EXTERNO	0.00	0.00
OTROS ORÍGENES DE FINANCIAMIENTO	12,863,191.44	678,225,482.79
APLICACIÓN	16,606,737.21	8,541,285.04
SERVICIOS DE LA DEUDA	0.00	0.00
INTERNO	0.00	0.00
EXTERNO	0.00	0.00
OTRAS APLICACIONES DE FINANCIAMIENTO	16,606,737.21	8,541,285.04
FLUJOS NETOS DE EFECTIVO POR ACTIVIDADES DE FINANCIAMIENTO	15,629,654.23	669,684,197.75

MUNICIPIO DE SAN MARTÍN TEXMELUCAN PUEBLA


ESTADO DE FLUJOS DE EFECTIVO  
 Del 1 de Enero al 31 de Octubre de 2019 y 2018  
 (Cifras en pesos)

	2019	2018
Incremento/Disminución Neta en el Efectivo y Equivalentes al Efectivo	52,112,000.50	31,189,875.32
Efectivo y Equivalentes al Efectivo al Inicio del Ejercicio	31,189,875.32	0.00
Efectivo y Equivalentes al Efectivo al Final del Ejercicio	83,301,875.82	31,189,875.32


Bajo protesta de decir verdad declaramos que los Estados Financieros y sus notas, son razonablemente correctos y son responsabilidad del emisor.

  
 MARIA NORMA LAYON AARON  
 PRESIDENTA MUNICIPAL CONSTITUCIONAL

  
 RODOLFO REYES CORIA  
 TESORERO MUNICIPAL

  
 LORENA MIGOYA MASTRETTA  
 SECRETARIA GENERAL

SECRETARIA DEL  
 AYUNTAMIENTO  
  
 GOBIERNO MUNICIPAL  
 SAN MARTIN  
 TEXMELUCAN 2018-2021

  
 TESORERIA MUNICIPAL  
 H. AYUNTAMIENTO DE  
 SAN MARTIN TEXMELUCAN, PUE.  
 2018 - 2021