

**MUNICIPIO DE SAN MARTÍN TEXMELUCAN
PUEBLA**

**Reporte Analítico del Activo
Del 01/ene./2016 al 31/ene./2016**

Fecha y | 22/feb./2016
hora de Impresión | 08:49 a. m.

Cuenta Contable	Saldo Inicial	Cargos del periodo	Abonos del periodo	Saldo Final	Flujo del Periodo
1000 ACTIVO	\$782,929,770.83	\$50,418,390.60	\$53,361,265.17	\$779,986,896.26	-\$2,942,874.57
1100 ACTIVO CIRCULANTE	\$112,943,413.88	\$45,504,655.54	\$48,516,880.35	\$109,931,189.07	-\$3,012,224.81
1110 EFECTIVO Y EQUIVALENTES	\$27,117,316.21	\$22,438,124.59	\$26,627,334.26	\$22,928,106.54	-\$4,189,209.67
1111 EFECTIVO	\$30.00	\$6,021,945.06	\$5,825,207.55	\$196,767.51	\$196,737.51
1112 BANCOS/TESORERÍA	\$27,117,286.21	\$16,416,179.53	\$20,802,126.71	\$22,731,339.03	-\$4,385,947.18
1120 DERECHOS A RECIBIR EFECTIVO O EQUIVALENTES	\$82,463,538.90	\$22,832,622.38	\$21,000,528.67	\$84,295,632.61	\$1,832,093.71
1122 CUENTAS POR COBRAR A CORTO PLAZO	\$0.00	\$7,925,043.30	\$7,925,043.30	\$0.00	\$0.00
1123 DEUDORES DIVERSOS POR COBRAR A CORTO PLAZO	\$82,463,538.90	\$4,012,832.97	\$2,180,739.26	\$84,295,632.61	\$1,832,093.71
1124 INGRESOS POR RECUPERAR A CORTO PLAZO	\$0.00	\$10,894,746.11	\$10,894,746.11	\$0.00	\$0.00
1130 DERECHOS A RECIBIR BIENES O SERVICIOS	\$3,362,558.77	\$233,908.57	\$889,017.42	\$2,707,449.92	-\$655,108.85
1131 ANTICIPO A PROVEEDORES POR ADQUISICIÓN DE BIENES Y PRE	\$1,158,944.60	\$0.00	\$0.00	\$1,158,944.60	\$0.00
1134 ANTICIPO A CONTRATISTAS POR OBRAS PÚBLICAS A CORTO PL	\$2,203,614.17	\$233,908.57	\$889,017.42	\$1,548,505.32	-\$655,108.85
1200 ACTIVO NO CIRCULANTE	\$669,986,356.95	\$4,913,735.06	\$4,844,384.82	\$670,055,707.19	\$69,350.24
1230 BIENES INMUEBLES, INFRAESTRUCTURA Y CONSTRUCCIONES EN P	\$622,332,865.41	\$4,877,378.06	\$4,844,384.82	\$622,365,853.65	\$32,988.24
1231 TERRENOS	\$41,497,515.25	\$0.00	\$0.00	\$41,497,515.25	\$0.00
1233 EDIFICIOS NO HABITACIONALES	\$10,180,961.45	\$0.00	\$0.00	\$10,180,961.45	\$0.00
1234 INFRAESTRUCTURA	\$80,740,835.53	\$0.00	\$0.00	\$80,740,835.53	\$0.00
1235 CONSTRUCCIONES EN PROCESO EN BIENES DE DOMINIO PÚBLIC	\$29,073,216.74	\$0.00	\$674,294.47	\$28,398,922.27	-\$674,294.47
1236 CONSTRUCCIONES EN PROCESO EN BIENES PROPIOS	\$0.00	\$4,877,373.06	\$4,170,090.35	\$707,282.71	\$707,282.71
1239 OTROS BIENES INMUEBLES	\$460,840,336.44	\$0.00	\$0.00	\$460,840,336.44	\$0.00
1240 BIENES MUEBLES	\$47,680,921.31	\$36,362.00	\$0.00	\$47,717,283.31	\$36,362.00
1241 MOBILIARIO Y EQUIPO DE ADMINISTRACIÓN	\$5,865,065.28	\$21,662.00	\$0.00	\$5,886,727.28	\$21,662.00
1242 MOBILIARIO Y EQUIPO EDUCACIONAL Y RECREATIVO	\$278,660.62	\$0.00	\$0.00	\$278,660.62	\$0.00
1244 VEHÍCULOS Y EQUIPO DE TRANSPORTE	\$22,090,635.76	\$0.00	\$0.00	\$22,090,635.76	\$0.00
1245 EQUIPO DE DEFENSA Y SEGURIDAD	\$13,268,082.67	\$0.00	\$0.00	\$13,268,082.67	\$0.00
1246 MAQUINARIA, OTROS EQUIPOS Y HERRAMIENTAS	\$6,164,475.98	\$14,700.00	\$0.00	\$6,179,175.98	\$14,700.00
1248 ACTIVOS BIOLÓGICOS	\$14,001.00	\$0.00	\$0.00	\$14,001.00	\$0.00
1260 DEPRECIACIÓN, DETERIORO Y AMORTIZACIÓN ACUMULADA DE BIE	\$2,003,299.77	\$0.00	\$0.00	\$2,003,299.77	\$0.00

MUNICIPIO DE SAN MARTÍN TEXMELUCAN
PUEBLA


Reporte Analítico del Activo
Del 01/ene./2016 al 31/ene./2016


Fecha y hora de Impresión | 22/feb./2016
 08:49 a. m.


Cuenta Contable		Saldo Inicial	Cargos del periodo	Abonos del periodo	Saldo Final	Flujo del Periodo
1263	DEPRECIACIÓN ACUMULADA DE BIENES MUEBLES	\$2,003,299.77	\$0.00	\$0.00	\$2,003,299.77	\$0.00
1270	ACTIVOS DIFERIDOS	\$1,975,870.00	\$0.00	\$0.00	\$1,975,870.00	\$0.00
1271	ESTUDIOS, FORMULACIÓN Y EVALUACIÓN DE PROYECTOS	\$1,975,870.00	\$0.00	\$0.00	\$1,975,870.00	\$0.00



PRESIDENCIA MUNICIPAL
 H. AYUNTAMIENTO DE
 SAN MARTÍN TEXMELUCAN, PUE.
 2014 - 2018
 ING. JOSÉ RAFAEL NÚÑEZ RAMÍREZ
 PRESIDENTE MUNICIPAL CONSTITUCIONAL


 C.P. LILIANA SALAZAR VEGA
 TESORERA MUNICIPAL


 LIC. ELIA ESTHER QUINTERO PADILLA
 SECRETARIA GENERAL


 H. AYUNTAMIENTO DE
 SAN MARTÍN TEXMELUCAN
 2014 - 2018