

**MUNICIPIO DE SAN MARTÍN TEXMELUCAN
 PUEBLA**

Estado Analítico de Ingresos
 Del 01/ene/2015 Al 31/ago/2015

Fecha y hora de Impresión | 22/sep/2015
 03:59 p.m.

Rubros de los Ingresos	Ingreso					Diferencia
	Estimado	Ampliaciones / (Reducciones)	Modificado	Devengados	Recaudado	
IMPUESTOS	\$20,449,978.13	\$1,115,552.76	\$21,565,530.89	\$18,522,949.28	\$18,522,949.28	-1,927,028.85
DERECHOS	\$20,219,921.42	\$0.00	\$20,219,921.42	\$15,002,356.94	\$15,002,356.94	-5,217,564.48
PRODUCTOS	\$10,507,826.70	\$2,002,183.12	\$12,510,009.82	\$5,953,748.76	\$5,953,748.76	-4,554,077.94
Corriente	\$10,507,826.70	\$2,002,183.12	\$12,510,009.82	\$5,953,748.76	\$5,953,748.76	-4,554,077.94
APROVECHAMIENTOS	\$2,580,153.36	\$1,669,732.88	\$4,249,886.24	\$4,653,533.77	\$4,653,533.77	2,073,380.41
Capital	\$2,580,153.36	\$1,669,732.88	\$4,249,886.24	\$4,653,533.77	\$4,653,533.77	2,073,380.41
PARTICIPACIONES Y APORTACIONES	\$246,896,698.28	\$52.61	\$246,896,750.89	\$143,082,102.87	\$143,082,102.87	-103,814,595.41
TRANSFERENCIAS, ASIGNACIONES, SUBSIDIOS Y OTRA	\$10,000,000.00	\$0.00	\$10,000,000.00	\$7,737,904.50	\$7,737,904.50	-2,262,095.50
Total	\$310,654,577.89	\$4,787,521.37	\$315,442,099.26	\$194,952,596.12	\$194,952,596.12	-115,701,981.77

Estado Analítico de Ingresos por Fuente de Financiamiento	Ingreso					Diferencia
	Estimado	Ampliaciones / (Reducciones)	Modificado	Devengados	Recaudado	

Ingresos del Gobierno

IMPUESTOS	\$20,449,978.13	\$1,115,552.76	\$21,565,530.89	\$18,522,949.28	\$18,522,949.28	-1,927,028.85
CONTRIBUCIONES DE MEJORAS	\$0.00	\$0.00	\$0.00	\$0.00	\$0.00	0.00
DERECHOS	\$20,219,921.42	\$0.00	\$20,219,921.42	\$15,002,356.94	\$15,002,356.94	-5,217,564.48
PRODUCTOS	\$10,507,826.70	\$2,002,183.12	\$12,510,009.82	\$5,953,748.76	\$5,953,748.76	-4,554,077.94
Corriente	\$10,507,826.70	\$2,002,183.12	\$12,510,009.82	\$5,953,748.76	\$5,953,748.76	-4,554,077.94
Capital	\$0.00	\$0.00	\$0.00	\$0.00	\$0.00	0.00
APROVECHAMIENTOS	\$2,580,153.36	\$1,669,732.88	\$4,249,886.24	\$4,653,533.77	\$4,653,533.77	2,073,380.41
Corriente	\$0.00	\$0.00	\$0.00	\$0.00	\$0.00	0.00
Capital	\$2,580,153.36	\$1,669,732.88	\$4,249,886.24	\$4,653,533.77	\$4,653,533.77	2,073,380.41
PARTICIPACIONES Y APORTACIONES	\$246,896,698.28	\$52.61	\$246,896,750.89	\$143,082,102.87	\$143,082,102.87	-103,814,595.41
TRANSFERENCIAS, ASIGNACIONES, SUBSIDIOS Y OTRA AYUDA	\$10,000,000.00	\$0.00	\$10,000,000.00	\$7,737,904.50	\$7,737,904.50	-2,262,095.50

Ingresos de Organismos y Empresas

CUOTAS Y APORTACIONES DE SEGURIDAD SOCIAL	\$0.00	\$0.00	\$0.00	\$0.00	\$0.00	0.00
INGRESOS POR VENTAS DE BIENES	\$0.00	\$0.00	\$0.00	\$0.00	\$0.00	0.00

Ingresos Derivados de Financiamiento

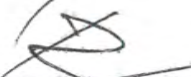
INGRESOS DERIVADOS DE FINANCIAMIENTOS	\$0.00	\$0.00	\$0.00	\$0.00	\$0.00	0.00
---------------------------------------	--------	--------	--------	--------	--------	------

**MUNICIPIO DE SAN MARTÍN TEXMELUCAN
PUEBLA**


Estado Analítico de Ingresos
Del 01/ene/2015 Al 31/ago/2015


Fecha y hora de Impresión | 22/sep/2015
03:59 p.m.

Rubros de los Ingresos	Ingreso					Diferencia
	Estimado	Ampliaciones / (Reducciones)	Modificado	Devengados	Recaudado	
Total	\$310,669,577.89	\$4,787,521.37	\$315,442,099.26	\$194,952,596.12	\$194,952,596.12	-115,701,981.77


 PRESIDENCIA MUNICIPAL
 H. AYUNTAMIENTO DE
 SAN MARTÍN TEXMELUCAN, PUE.
 2014 - 2018
 ING. JOSÉ RAFAEL NÚÑEZ RAMÍREZ
 PRESIDENTE MUNICIPAL CONSTITUCIONAL


 LIC. ELIA ESTHER QUINTERO PADILLA
 SECRETARÍA GENERAL


 SECRETARÍA DEL
 H. AYUNTAMIENTO DE
 SAN MARTÍN TEXMELUCAN, PUE
 2014 - 2018


 C.P. LILIANA SALAZAR VÁZQUEZ
 TESORERA MUNICIPAL


 TESORERÍA MUNICIPAL
 H. AYUNTAMIENTO DE
 SAN MARTÍN TEXMELUCAN, PUE
 2014 - 2018