

**MUNICIPIO DE SAN MARTÍN TEXMELUCA
PUEBLA**

Estado Analítico del Ejercicio Presupuesto de Egresos
Clasificación por Objeto del Gasto (Capítulo y Concepto)
Del 01/ene./2016 Al 31/dic./2016

Fecha y hora de Impresión | 17/ene./2017
12:40 a. m.

Concepto	Egresos					Subejercicio 6 = (3 - 4)
	Aprobado 1	Ampliaciones / (Reducciones) 2	Modificado 3=(1+2)	Devengado 4	Pagado 5	
SERVICIOS PERSONALES	\$107,669,062.35	\$3,963,496.66	\$111,632,559.01	\$107,144,620.29	\$107,142,334.34	\$4,487,938.72
REMUNERACIONES AL PERSONAL DE CARÁCTER PERMANENTE	\$96,792,290.00	-\$27,369,060.40	\$69,423,229.60	\$69,622,124.71	\$69,622,124.71	-\$198,895.11
Remuneraciones al personal de carácter transitorio	\$676,449.83	\$534,474.20	\$1,210,924.03	\$1,200,224.03	\$1,200,224.03	\$10,700.00
REMUNERACIONES ADICIONALES Y ESPECIALES	\$9,648,013.03	\$4,441,168.56	\$14,089,181.59	\$11,798,534.89	\$11,798,534.89	\$2,290,646.70
SEGURIDAD SOCIAL	\$0.00	\$0.00	\$0.00	\$0.00	\$0.00	\$0.00
OTRAS PRESTACIONES SOCIALES Y ECONÓMICAS	\$552,309.49	\$26,356,914.30	\$26,909,223.79	\$24,523,736.66	\$24,521,450.71	\$2,385,487.13
PREVISIONES	\$0.00	\$0.00	\$0.00	\$0.00	\$0.00	\$0.00
PAGO DE ESTÍMULOS A SERVIDORES PÚBLICOS	\$0.00	\$0.00	\$0.00	\$0.00	\$0.00	\$0.00
MATERIALES Y SUMINISTRO	\$20,960,112.89	-\$1,641,852.33	\$19,318,260.56	\$18,623,929.80	\$18,336,229.04	\$694,330.76
Materiales de administración, emisión de documentos y artículos de	\$4,100,934.23	-\$428,289.71	\$3,672,644.52	\$3,672,644.52	\$3,672,644.52	\$0.00
ALIMENTOS Y UTENSILIOS	\$435,306.34	\$559,283.22	\$994,589.56	\$994,589.56	\$994,589.56	\$0.00
MATERIAS PRIMAS Y MATERIALES DE PRODUCCIÓN Y COMERCIALES	\$8,333.33	-\$8,333.33	\$0.00	\$0.00	\$0.00	\$0.00
MATERIALES Y ARTÍCULOS DE CONSTRUCCIÓN Y DE REPARACIÓN	\$280,951.94	-\$249,229.51	\$31,722.43	\$31,722.43	\$31,722.43	\$0.00
Productos químicos, farmacéuticos y de laboratorios	\$720,406.98	\$27,677.05	\$748,084.03	\$748,084.03	\$748,084.03	\$0.00
COMBUSTIBLES, LUBRICANTES Y ADITIVOS	\$10,478,599.49	-\$2,186,922.40	\$8,291,677.09	\$8,291,677.09	\$8,191,677.09	\$0.00
VESTUARIO, BLANCOS, PRENDAS DE PROTECCIÓN Y ARTÍCULOS	\$3,269,693.89	-\$1,598,702.70	\$1,670,991.19	\$976,660.43	\$788,959.67	\$694,330.76
Materiales y suministro para seguridad	\$304,268.80	\$913,543.86	\$1,217,812.66	\$1,217,812.66	\$1,217,812.66	\$0.00
HERRAMIENTAS, REFACCIONES Y ACCESORIOS MENORES	\$1,361,617.89	\$1,329,121.19	\$2,690,739.08	\$2,690,739.08	\$2,690,739.08	\$0.00
SERVICIOS GENERALES	\$74,294,761.30	\$10,790,304.85	\$85,085,066.15	\$84,077,214.36	\$81,455,673.87	\$1,007,851.79
SERVICIOS BÁSICOS	\$27,090,182.10	\$8,068,560.38	\$35,158,742.48	\$35,158,742.48	\$35,158,742.48	\$0.00
SERVICIOS DE ARRENDAMIENTO	\$1,909,415.69	\$756,303.81	\$2,665,719.50	\$2,667,919.50	\$2,665,622.10	-\$2,200.00
SERVICIOS PROFESIONALES, CIENTÍFICOS, TÉCNICOS Y OTROS	\$7,419,773.78	\$3,183,238.51	\$10,603,012.29	\$10,189,469.08	\$9,621,786.08	\$413,543.21
SERVICIOS FINANCIEROS, BANCARIOS Y COMERCIALES	\$130,098.09	\$319,187.80	\$449,285.89	\$449,285.89	\$449,285.89	\$0.00

ESTADOS UNIDOS MEXICANOS
PRESIDENCIA MUNICIPAL
H. AYUNTAMIENTO DE
SAN MARTÍN TEXMELUCAN, PUE.
2014 - 2018

ING. JOSÉ RAFAEL NÚÑEZ RAMÍREZ
PRESIDENTE MUNICIPAL CONSTITUCIONAL

LIC. ADRIÁN SOTO SALAMANCA
SECRETARIO GENERAL

SECRETARÍA DEL
AYUNTAMIENTO DE
SAN MARTÍN TEXMELUCAN, PUE.
2014 - 2018


C.P. LILIANA SALAZAR VEGA
TESORERA MUNICIPAL
H. AYUNTAMIENTO DE
SAN MARTÍN TEXMELUCAN, PUE.
2014 - 2018

MUNICIPIO DE SAN MARTÍN TEXMELUCA
PUEBLA

Estado Analítico del Ejercicio Presupuesto de Egresos
Clasificación por Objeto del Gasto (Capítulo y Concepto)
 Del 01/ene./2016 Al 31/dic./2016


Fecha y hora de Impresión | 17/ene./2017
 12:40 a. m.


Concepto	Egresos					Subejercicio 6 = (3 - 4)
	Aprobado 1	Ampliaciones / (Reducciones) 2	Modificado 3=(1+2)	Devengado 4	Pagado 5	
SERVICIOS DE INSTALACIÓN, REPARACIÓN, MANTENIMIENTO	\$20,043,642.81	\$1,562,091.63	\$21,605,734.44	\$21,480,106.44	\$21,470,517.95	\$125,628.00
SERVICIOS DE COMUNICACIÓN SOCIAL Y PUBLICIDAD	\$3,067,298.76	\$314,407.76	\$3,381,706.52	\$3,381,706.52	\$3,363,935.32	\$0.00
Servicios de traslados y viáticos	\$1,244,036.77	-\$260,150.20	\$983,886.57	\$983,886.57	\$983,356.17	\$0.00
SERVICIOS OFICIALES	\$1,820,160.77	\$938,176.31	\$2,758,337.08	\$2,758,337.08	\$2,753,337.08	\$0.00
OTROS SERVICIOS GENERALES	\$11,570,152.53	-\$4,091,511.15	\$7,478,641.38	\$7,007,760.80	\$4,989,090.80	\$470,880.58
TRANSFERENCIAS, ASIGNACIONES, SUBSIDIOS Y O	\$52,683,706.52	\$162,159.00	\$52,845,865.52	\$52,697,762.75	\$46,435,628.16	\$148,102.77
TRANSFERENCIAS INTERNAS Y ASIGNACIONES AL SECTOR F	\$0.00	\$0.00	\$0.00	\$0.00	\$0.00	\$0.00
TRANSFERENCIAS AL RESTO DEL SECTOR PÚBLICO	\$38,457,225.01	-\$2,429,538.68	\$36,027,686.33	\$36,027,686.33	\$29,765,551.74	\$0.00
SUBSIDIOS Y SUBVENCIONES	\$0.00	\$5,100,600.65	\$5,100,600.65	\$5,100,600.65	\$5,100,600.65	\$0.00
AYUDAS SOCIALES	\$14,226,481.51	-\$2,508,902.97	\$11,717,578.54	\$11,569,475.77	\$11,569,475.77	\$148,102.77
PENSIONES Y JUBILACIONES	\$0.00	\$0.00	\$0.00	\$0.00	\$0.00	\$0.00
TRANSFERENCIAS A FIDEICOMISOS, MANDATOS Y OTROS AI	\$0.00	\$0.00	\$0.00	\$0.00	\$0.00	\$0.00
TRANSFERENCIAS A LA SEGURIDAD SOCIAL	\$0.00	\$0.00	\$0.00	\$0.00	\$0.00	\$0.00
DONATIVOS	\$0.00	\$0.00	\$0.00	\$0.00	\$0.00	\$0.00
Tranferencias al exterior	\$0.00	\$0.00	\$0.00	\$0.00	\$0.00	\$0.00
BIENES MUEBLES, INMUEBLES E INTANGIBLES	\$8,460,105.19	-\$1,300,127.20	\$7,159,977.99	\$7,159,977.99	\$7,159,977.99	\$0.00
MOBILIARIO Y EQUIPO DE ADMINISTRACIÓN	\$744,912.86	\$489,492.29	\$1,234,405.15	\$1,234,405.15	\$1,234,405.15	\$0.00
MOBILIARIO Y EQUIPO EDUCACIONAL Y RECREATIVO	\$286,313.30	\$153,179.48	\$439,492.78	\$439,492.78	\$439,492.78	\$0.00
EQUIPO E INSTRUMENTAL MÉDICO Y DE LABORATORIO	\$0.00	\$33,516.65	\$33,516.65	\$33,516.65	\$33,516.65	\$0.00
VEHÍCULOS Y EQUIPO DE TRANSPORTE	\$3,508,615.40	-\$900,970.65	\$2,607,644.75	\$2,607,644.75	\$2,607,644.75	\$0.00
EQUIPO DE DEFENSA Y SEGURIDAD	\$3,370,365.00	-\$3,243,365.00	\$127,000.00	\$127,000.00	\$127,000.00	\$0.00
MAQUINARIA, OTROS EQUIPOS Y HERRAMIENTAS	\$549,898.63	\$2,168,020.03	\$2,717,918.66	\$2,717,918.66	\$2,717,918.66	\$0.00
ACTIVOS BIOLÓGICOS	\$0.00	\$0.00	\$0.00	\$0.00	\$0.00	\$0.00


PRESIDENCIA MUNICIPAL
H. AYUNTAMIENTO DE
SAN MARTÍN TEXMELUCA, PUE.
2014 - 2018

ING. JOSE RAFAEL NUNEZ RAMIREZ
 PRESIDENTE MUNICIPAL CONSTITUCIONAL

LIC. ADRIAN SOLO SALAMANCA
 SECRETARIO GENERAL


SECRETARIA DEL
H. AYUNTAMIENTO DE
SAN MARTÍN TEXMELUCA, PUE.
2014 - 2018


C.P. LILIANA SALAZAR VEGA
TESORERA MUNICIPAL
SAN MARTÍN TEXMELUCA, PUE.
2014 - 2018

**MUNICIPIO DE SAN MARTÍN TEXMELUCA
 PUEBLA**

Estado Analítico del Ejercicio Presupuesto de Egresos
 Clasificación por Objeto del Gasto (Capítulo y Concepto)
 Del 01/ene./2016 Al 31/dic./2016

Fecha y hora de Impresión | 17/ene./2017
 12:40 a. m.

Concepto	Egresos					Subejercicio 6 = (3 - 4)
	Aprobado 1	Ampliaciones / (Reducciones) 2	Modificado 3=(1+2)	Devengado 4	Pagado 5	
BIENES INMUEBLES	\$0.00	\$0.00	\$0.00	\$0.00	\$0.00	\$0.00
ACTIVOS INTANGIBLES	\$0.00	\$0.00	\$0.00	\$0.00	\$0.00	\$0.00
INVERSIÓN PÚBLICA	\$20,166,792.10	\$47,103,650.78	\$67,270,442.88	\$56,096,925.78	\$46,682,625.89	\$11,173,517.10
OBRA PÚBLICA EN BIENES DE DOMINIO PÚBLICO	\$0.00	\$55,457,864.28	\$55,457,864.28	\$44,284,347.18	\$34,870,047.29	\$11,173,517.10
OBRA PÚBLICA EN BIENES PROPIOS	\$20,166,792.10	-\$9,319,120.39	\$10,847,671.71	\$10,847,671.71	\$10,847,671.71	\$0.00
PROYECTOS PRODUCTIVOS Y ACCIONES DE FOMENTO	\$0.00	\$964,906.89	\$964,906.89	\$964,906.89	\$964,906.89	\$0.00
INVERSIONES FINANCIERAS Y OTRAS PROVISIONES	\$0.00	\$0.00	\$0.00	\$0.00	\$0.00	\$0.00
INVERSIONES PARA EL FOMENTO DE ACTIVIDADES PRODUCTIVAS	\$0.00	\$0.00	\$0.00	\$0.00	\$0.00	\$0.00
ACCIONES Y PARTICIPACIONES DE CAPITAL	\$0.00	\$0.00	\$0.00	\$0.00	\$0.00	\$0.00
COMPRA DE TÍTULOS Y VALORES	\$0.00	\$0.00	\$0.00	\$0.00	\$0.00	\$0.00
CONCESIÓN DE PRÉSTAMOS	\$0.00	\$0.00	\$0.00	\$0.00	\$0.00	\$0.00
INVERSIONES EN FIDEICOMISOS, MANDATOS Y OTROS ANÁLISIS	\$0.00	\$0.00	\$0.00	\$0.00	\$0.00	\$0.00
OTRAS INVERSIONES FINANCIERAS	\$0.00	\$0.00	\$0.00	\$0.00	\$0.00	\$0.00
PROVISIONES PARA CONTINGENCIAS Y OTRAS EROGACIONES	\$0.00	\$0.00	\$0.00	\$0.00	\$0.00	\$0.00
PARTICIPACIONES Y APORTACIONES	\$0.00	\$0.00	\$0.00	\$0.00	\$0.00	\$0.00
PARTICIPACIONES	\$0.00	\$0.00	\$0.00	\$0.00	\$0.00	\$0.00
APORTACIONES	\$0.00	\$0.00	\$0.00	\$0.00	\$0.00	\$0.00
CONVENIOS	\$0.00	\$0.00	\$0.00	\$0.00	\$0.00	\$0.00
DEUDA PÚBLICA	\$0.00	\$0.00	\$0.00	\$0.00	\$0.00	\$0.00
AMORTIZACIÓN DE LA DEUDA PÚBLICA	\$0.00	\$0.00	\$0.00	\$0.00	\$0.00	\$0.00
INTERESES DE LA DEUDA PÚBLICA	\$0.00	\$0.00	\$0.00	\$0.00	\$0.00	\$0.00
COMISIONES DE LA DEUDA PÚBLICA	\$0.00	\$0.00	\$0.00	\$0.00	\$0.00	\$0.00
GASTOS DE LA DEUDA PÚBLICA	\$0.00	\$0.00	\$0.00	\$0.00	\$0.00	\$0.00

ESTADOS UNIDOS MEXICANOS
 PRESIDENCIA MUNICIPAL
 H. AYUNTAMIENTO DE
 SAN MARTÍN TEXMELUCA, PUE.
 2014 - 2018

ING. JOSE RAFAEL NÚÑEZ RAMÍREZ
 PRESIDENTE MUNICIPAL CONSTITUCIONAL

LIC. ADRIAN SOTO SALAMANCA
 SECRETARIO GENERAL

SECRETARÍA DEL
 H. AYUNTAMIENTO DE
 SAN MARTÍN TEXMELUCA, PUE.
 2014 - 2018


C.P. LILIANA SALAZAR VEGA
 TESORERA MUNICIPAL
 H. AYUNTAMIENTO DE
 SAN MARTÍN TEXMELUCA, PUE.
 2014 - 2018

MUNICIPIO DE SAN MARTÍN TEXMELUCA
PUEBLA


Estado Analítico del Ejercicio Presupuesto de Egresos
Clasificación por Objeto del Gasto (Capítulo y Concepto)
 Del 01/ene./2016 Al 31/dic./2016


Fecha y hora de Impresión | 17/ene./2017
 12:40 a. m.

Concepto	Egresos					Subejercicio 6 = (3 - 4)
	Aprobado 1	Ampliaciones / (Reducciones) 2	Modificado 3=(1+2)	Devengado 4	Pagado 5	
Costos por cobertura	\$0.00	\$0.00	\$0.00	\$0.00	\$0.00	\$0.00
APOYOS FINANCIEROS	\$0.00	\$0.00	\$0.00	\$0.00	\$0.00	\$0.00
ADEUDOS DE EJERCICIOS FISCALES ANTERIORES (ADEFAS)	\$0.00	\$0.00	\$0.00	\$0.00	\$0.00	\$0.00
Total del Gasto	\$284,234,540.35	\$59,077,631.76	\$343,312,172.11	\$325,800,430.97	\$307,212,469.29	\$17,511,741.14


 PRESIDENCIA MUNICIPAL
 H. AYUNTAMIENTO DE
 SAN MARTÍN TEXMELUCAN, PUE.
 2016 - 2018

ING. JOSÉ RAFAEL NÚÑEZ RAMÍREZ
 PRESIDENTE MUNICIPAL CONSTITUCIONAL


 LIC. ADRIÁN SOTO SALAMANCA
 SECRETARIO GENERAL


 SECRETARÍA DEL
 H. AYUNTAMIENTO DE
 SAN MARTÍN TEXMELUCAN, PUE.
 2016 - 2018


 C.P. LILIANA SALAZAR VEGA
 TESORERA MUNICIPAL
 SAN MARTÍN TEXMELUCAN, PUE.
 2016 - 2018

MUNICIPIO DE SAN MARTÍN TEXMELUCAN
PUEBLA

Estado Analítico del Ejercicio Presupuesto de Egresos

Clasificación Económica (por Tipo de Gasto)

| Del 01/ene./2016 Al 31/dic./2016

Fecha y 17/ene./2017

hora de Impresión 12:41 a. m.


Concepto	Egresos					Subejercicio
	Aprobado	Ampliaciones / (Reducciones)	Modificado	Devengado	Pagado	
1 Gasto Corriente	\$255,607,643.06	\$13,251,108.18	\$268,858,751.24	\$262,520,527.20	\$253,346,865.41	\$6,338,224.04
2 Gasto de Capital	\$28,626,897.29	\$45,826,523.58	\$74,453,420.87	\$63,279,903.77	\$53,865,603.88	\$11,173,517.10
Total	\$284,234,540.35	\$59,077,631.76	\$343,312,172.11	\$325,800,430.97	\$307,212,469.29	\$17,511,741.14



PRESIDENCIA MUNICIPAL
 H. AYUNTAMIENTO
 SAN MARTÍN TEXMELUCAN, PUE.
 2014 - 2018

ING. JOSE RAFAEL NÚÑEZ RAMÍREZ
 PRESIDENTE MUNICIPAL CONSTITUCIONAL

LIC. ADRIÁN SOTO SALAMANCA
 SECRETARIO GENERAL



C.P. LILIANA SALÁZAR VEGA
 TESORERÍA MUNICIPAL
 TESORERA MUNICIPAL
 SAN MARTÍN TEXMELUCAN, PUE.
 2014 - 2018

Ejercicio del Presupuesto	Egreso Aprobado	Ampliaciones / (Reducciones)	Egreso Modificado	Egreso Comprometido	Egreso Devengado	Egreso Ejercido	Egreso Pagado	Subejercicio
Sin Ramo/Dependencia								
01 PRESIDENCIA	\$10,419,016.60	\$2,179,812.05	\$12,598,828.65	\$12,598,828.65	\$12,474,979.59	\$12,474,979.59	\$12,474,882.19	\$123,849.06
02 TESORERIA	\$5,312,836.54	\$1,920,844.13	\$7,233,680.67	\$7,233,680.67	\$7,276,660.82	\$5,501,869.82	\$5,501,869.82	-\$42,980.15
03 SINDICATURA MUNICIPAL	\$5,682,541.80	-\$3,593,881.95	\$2,088,659.85	\$2,088,659.85	\$2,016,372.05	\$2,016,372.05	\$2,014,541.77	\$72,287.80
04 SECRETARIA GENERAL	\$2,406,776.00	-\$1,017,598.60	\$1,389,177.40	\$1,389,177.40	\$1,252,739.53	\$1,252,739.53	\$1,251,830.83	\$136,437.87
05 CONTRALORIA MUNICIPAL	\$786,602.78	\$112,051.20	\$898,653.98	\$898,653.98	\$846,966.74	\$846,966.74	\$846,966.74	\$51,687.24
07 MERCADO MUNICIPAL	\$951,510.28	-\$83,038.40	\$868,471.88	\$868,471.88	\$801,390.07	\$801,390.07	\$797,922.06	\$67,081.81
08 DIRECCION DE GOBERNACION	\$1,170,409.19	\$210,165.58	\$1,380,574.77	\$1,380,574.77	\$1,303,270.84	\$1,303,270.84	\$1,303,270.84	\$77,303.93
09 SEGURIDAD PUBLICA	\$39,113,991.95	\$8,712,024.54	\$47,826,016.49	\$47,826,016.49	\$44,402,232.07	\$44,399,912.07	\$44,205,558.69	\$3,423,784.42
10 BOMBEROS Y PROTECCION CIVIL	\$3,254,344.67	\$170,645.89	\$3,424,990.56	\$3,424,990.56	\$3,276,495.01	\$3,276,495.01	\$3,270,291.07	\$148,495.55
12 DIRECCION DE FOMENTO ECONOMICO	\$0.00	\$421,302.11	\$421,302.11	\$421,302.11	\$421,302.11	\$421,302.11	\$419,862.12	\$0.00
13 ADQUISICIONES Y ARRENDAMIENTO	\$1,548,771.89	\$134,921.57	\$1,683,693.46	\$1,683,693.46	\$1,645,112.13	\$1,645,112.13	\$1,645,112.13	\$38,581.33
14 DIRECCION DE TURISMO	\$3,100,297.80	\$336,374.59	\$3,436,672.39	\$3,436,672.39	\$3,287,138.05	\$3,282,138.05	\$3,282,138.05	\$149,534.34
15 DIRECCION DE DESARROLLO HUMANO Y SOCIAL	\$0.00	\$113,817.96	\$113,817.96	\$113,817.96	\$113,817.96	\$111,916.96	\$111,916.96	\$0.00
16 SALUD	\$7,723,415.27	\$193,471.76	\$7,916,887.03	\$7,919,087.03	\$7,841,210.40	\$7,841,210.40	\$7,837,420.56	\$75,676.63
17 OBRA PUBLICA	\$101,423,946.79	\$42,165,999.41	\$143,589,946.20	\$143,589,946.20	\$131,225,018.31	\$115,548,583.83	\$114,726,818.01	\$12,364,927.89
18 SERVICIOS MUNICIPALES	\$8,600,970.46	\$1,403,333.58	\$10,004,304.04	\$10,004,304.04	\$9,735,603.27	\$9,735,603.27	\$9,719,329.27	\$268,700.77
20 DIRECCION DE DESARROLLO SOCIAL	\$921,661.76	-\$72,020.16	\$849,641.60	\$849,641.60	\$812,794.82	\$812,794.82	\$812,794.82	\$36,846.78
21 REGIDURIA DE GOBERNACION	\$785,149.67	-\$1,670.36	\$783,479.31	\$783,479.31	\$733,654.90	\$733,654.90	\$733,654.90	\$49,824.41
22 REGIDURIA DE INDUSTRIA Y COMERCIO	\$785,149.67	-\$83,079.56	\$702,070.11	\$702,070.11	\$652,245.70	\$652,245.70	\$651,546.70	\$49,824.41
23 REGIDURIA DE HACIENDA PUBLICA	\$785,149.67	-\$51,874.64	\$733,275.03	\$733,275.03	\$683,450.62	\$683,450.62	\$681,884.86	\$49,824.41
24 REGIDURIA DE PROTECCION CIVIL	\$785,149.67	\$41,694.17	\$826,843.84	\$826,843.84	\$777,059.43	\$777,059.43	\$776,779.84	\$49,784.41
25 REGIDURIA DE TURISMO Y CULTURA	\$785,149.67	\$56,302.28	\$841,451.95	\$841,451.95	\$793,432.54	\$793,432.54	\$790,365.86	\$48,019.41
26 REGIDURIA DE EDUCACION PUBLICA	\$785,149.67	-\$24,871.30	\$760,278.37	\$760,278.37	\$709,060.86	\$709,060.86	\$708,319.92	\$51,217.51
27 REGIDURIA DE SALUBRIDAD Y ASISTENCIA	\$785,149.67	-\$15,181.72	\$769,967.95	\$769,967.95	\$724,598.79	\$724,598.79	\$723,871.83	\$45,369.16
28 REGIDURIA DE DESARROLLO URBANO	\$785,149.67	-\$78,352.96	\$706,796.71	\$706,796.71	\$656,664.70	\$656,664.70	\$656,664.70	\$50,132.01
29 REGIDURIA DE JUVENTUD Y DEPORTES	\$785,397.14	-\$26,210.05	\$759,187.09	\$759,187.09	\$710,396.16	\$710,396.16	\$708,634.68	\$48,790.93
30 REGIDURIA DE ECOLOGIA Y MEDIO AMBIENTE	\$785,149.67	-\$54,832.41	\$730,317.26	\$730,317.26	\$688,961.89	\$688,961.89	\$688,961.89	\$41,355.37
31 REGIDURIA DE DESARROLLO SOCIAL	\$785,149.67	\$13,953.45	\$799,103.12	\$799,103.12	\$749,278.71	\$749,278.31	\$744,175.56	\$49,824.41
32 REGIDURIA DE GRUPOS VULNERABLES	\$836,149.64	-\$54,694.81	\$781,454.83	\$781,454.83	\$721,630.42	\$721,630.42	\$719,771.08	\$59,824.41
33 SISTEMA D.I.F. MUNICIPAL	\$9,967,591.48	\$1,896,539.80	\$11,864,131.28	\$11,864,131.28	\$11,401,338.26	\$11,401,338.26	\$11,393,898.28	\$462,793.02
34 JUNTAS AUXILIARES	\$5,453,841.67	\$7,861,492.78	\$13,315,334.45	\$13,315,334.45	\$13,289,765.85	\$13,289,765.85	\$13,285,295.19	\$25,568.60
36 JUZGADO MUNICIPAL	\$2,004,798.95	\$222,080.06	\$1,782,718.89	\$1,782,718.89	\$1,651,230.13	\$1,651,230.13	\$1,651,230.13	\$131,488.76
37 INSTITUTO MUNICIPAL DE LA MUJER	\$568,593.90	-\$19,281.06	\$549,312.84	\$549,312.84	\$504,880.15	\$504,880.15	\$504,516.68	\$44,432.69
38 DIRECCION DE DESARROLLO RURAL	\$663,013.47	\$46,566.87	\$709,580.34	\$709,580.34	\$659,482.64	\$659,482.64	\$659,482.64	\$50,097.70
39 DIRECCION JURIDICA	\$1,627,804.21	\$182,347.92	\$1,810,152.13	\$1,810,152.13	\$1,693,733.17	\$1,693,733.17	\$1,688,616.49	\$116,418.96
40 REGISTRO CIVIL	\$3,395,076.96	-\$807,550.83	\$2,587,526.13	\$2,587,526.13	\$2,508,549.63	\$2,508,549.63	\$2,508,549.63	\$78,976.50
41 DIRECCION DE EDUCACION	\$609,735.63	-\$2,747.55	\$606,988.08	\$606,988.08	\$581,312.76	\$581,312.76	\$581,312.76	\$25,675.32
42 INAPAM	\$0.00	\$80.00	\$80.00	\$80.00	\$80.00	\$80.00	\$80.00	\$0.00
44 RASTRO MUNICIPAL	\$4,780,379.94	\$138,070.07	\$4,652,309.87	\$4,652,309.87	\$4,428,806.74	\$4,428,806.74	\$4,428,443.27	\$223,503.13

MUNICIPIO DE SAN MARTÍN TEXMELUCAN
PUEBLA

Estado Analítico del Ejercicio Presupuesto de Egresos

Clasificación Administrativa

Del 01/ene./2016 Al 31/dic./2016

Fecha y 17/ene./2017

hora de Impresión 12:42 a. m.

Ejercicio del Presupuesto	Egreso Aprobado	Ampliaciones / (Reducciones)	Egreso Modificado	Egreso Comprometido	Egreso Devengado	Egreso Ejercido	Egreso Pagado	Subejercicio
45 TRANSITO MUNICIPAL	\$15,864,843.56	-\$3,366,456.83	\$12,498,386.73	\$12,498,386.73	\$11,853,437.48	\$11,853,437.48	\$11,853,437.48	\$644,949.25
46 PANTEONES	\$0.00	\$23,346.00	\$23,346.00	\$23,346.00	\$23,346.00	\$23,346.00	\$23,346.00	\$0.00
49 ARCHIVO MUNICIPAL	\$639,715.37	-\$22,644.71	\$617,070.66	\$617,070.66	\$568,614.38	\$568,614.38	\$568,614.38	\$48,456.28
50 DIRECCION DE VINCULACION INSTITUCIONAL	\$534,065.92	\$137,403.16	\$671,469.08	\$671,469.08	\$668,899.94	\$665,245.94	\$663,973.76	\$2,569.14
51 DIRECCION DE COMUNICACION Y ESTRATEGIA	\$2,761,587.35	\$93,591.03	\$2,855,178.38	\$2,855,178.38	\$2,818,723.05	\$2,818,723.05	\$2,803,271.85	\$36,455.33
52 DIRECCION DE NORMATIVIDAD Y FOMENTO	\$0.00	\$606.00	\$606.00	\$606.00	\$606.00	\$606.00	\$606.00	\$0.00
53 INFRAESTRUCTURA Y VINCULACION PYME	\$491,104.19	\$922,784.29	\$1,413,888.48	\$1,413,888.48	\$4,669,654.08	\$4,669,654.08	\$4,654,844.62	-\$3,255,765.60
54 SECRETARIA DE DESARROLLO SOCIAL Y HUMANO	\$541,435.65	-\$37,887.86	\$503,547.79	\$503,547.79	\$471,980.29	\$471,980.29	\$471,980.29	\$31,567.50
55 MINISTERIO PUBLICO	\$88,561.92	\$75,384.96	\$163,946.88	\$163,946.88	\$163,946.88	\$163,946.88	\$163,946.88	\$0.00
56 DIRECCION DE FOMENTO DEPORTIVO	\$1,301,793.80	\$2,127,984.46	\$3,429,778.26	\$3,429,778.26	\$3,385,613.51	\$3,380,679.02	\$3,379,679.02	\$44,164.75
57 DIRECCION DE DESARROLLO URBANO	\$1,386,016.38	-\$236,885.83	\$1,149,130.55	\$1,149,130.55	\$1,075,998.24	\$1,075,998.24	\$1,075,998.24	\$73,132.31
58 DIRECCION DE ECOLOGIA	\$1,426,347.94	\$1,297,622.96	\$2,723,970.90	\$2,723,970.90	\$2,663,297.64	\$2,663,297.64	\$2,663,297.64	\$60,673.26
59 REGIDURIA DE OBRAS PUBLICAS	\$0.00	\$6,272.21	\$6,272.21	\$6,272.21	\$6,272.21	\$6,272.21	\$6,272.21	\$0.00
60 DIRECCION DE REORDENAMIENTO COMERCIAL	\$1,716,712.63	\$913,242.23	\$2,629,954.86	\$2,629,954.86	\$2,491,425.58	\$2,491,380.61	\$2,491,380.61	\$138,529.28
61 UNIDAD BICENTANEARIO	\$0.00	\$189,468.00	\$189,468.00	\$189,468.00	\$189,468.00	\$189,468.00	\$189,468.00	\$0.00
62 DIRECCIÓN DE INGRESOS	\$6,494,647.66	-\$1,532,276.08	\$4,962,371.58	\$4,962,371.58	\$4,820,509.26	\$4,820,509.26	\$4,820,089.86	\$141,862.32
63 DIRECCIÓN DE EGRESOS	\$3,261,683.21	-\$2,273,181.79	\$988,501.42	\$988,501.42	\$922,454.43	\$922,454.43	\$922,454.43	\$66,046.99
64 DIRECCIÓN DE CATASTRO	\$1,441,777.11	-\$178,565.18	\$1,263,211.93	\$1,263,211.93	\$1,210,241.90	\$1,210,241.90	\$1,210,241.90	\$52,970.03
65 DIRECCIÓN DE ARMONIZACIÓN	\$1,138,322.62	-\$348,759.36	\$789,563.26	\$789,563.26	\$746,172.95	\$746,172.95	\$746,172.95	\$43,390.31
66 DIRECCIÓN DE CONTABILIDAD	\$933,149.66	\$270,622.71	\$1,203,772.37	\$1,203,772.37	\$1,142,514.63	\$1,142,514.63	\$1,142,514.63	\$61,257.74
67 JEFATURA DE GRUPOS VULNERABLES	\$201,080.70	\$128,622.30	\$329,703.00	\$329,703.00	\$321,334.18	\$321,334.18	\$321,334.18	\$8,368.82
68 SUBCONTRALORIA DE PLANEACIÓN Y EVALUACIÓN	\$1,438,372.61	-\$210,134.81	\$1,228,237.80	\$1,228,237.80	\$1,144,366.07	\$1,144,366.07	\$1,144,366.07	\$83,871.73
69 SUBCONTRALORIA DE NORMATIVIDAD	\$1,724,122.68	-\$487,143.66	\$1,236,979.02	\$1,236,979.02	\$1,171,269.66	\$1,171,269.66	\$1,171,269.66	\$65,709.36
70 DIRECCIÓN DE LA UNIDAD DE MEJORA	\$602,252.47	-\$116,300.20	\$485,952.27	\$485,952.27	\$453,723.99	\$453,723.99	\$453,723.99	\$32,228.28
71 COMISARIA DE SEGURIDAD PÚBLICA	\$736,601.67	-\$208,220.98	\$528,380.69	\$528,380.69	\$675,910.50	\$675,910.50	\$675,910.50	-\$147,529.81
72 DIRECCIÓN DEL CERI	\$1,319,409.00	-\$179,748.60	\$1,139,660.40	\$1,139,660.40	\$1,071,389.26	\$1,071,389.26	\$1,071,389.26	\$68,271.14
73 DIRECCIÓN DE ESTRATEGIA JURIDICA Y ADMINISTR	\$1,291,100.67	\$2,052,158.15	\$3,343,258.82	\$3,343,258.82	\$3,202,469.45	\$3,200,228.47	\$3,200,228.47	\$140,789.37
74 DIRECCIÓN DE DESARROLLO ECONOMICO, INDUST	\$2,050,022.00	-\$1,369,837.68	\$680,184.32	\$680,184.32	\$588,533.38	\$588,533.38	\$588,533.38	\$91,650.94
75 DIRECCIÓN DE ASUNTOS JURIDICOS DE SINDICATU	\$1,981,627.67	-\$21,449.91	\$1,960,177.76	\$1,960,177.76	\$1,827,818.25	\$1,827,818.25	\$1,827,818.25	\$132,359.51
76 DIRECCIÓN DE COMERCIO ESTABLECIDO BARES Y I	\$591,734.55	-\$285,585.89	\$306,148.66	\$306,148.66	\$312,227.00	\$312,227.00	\$312,227.00	-\$6,078.34
77 DIRECCIÓN GENERAL DE DESARROLLO SOCIAL, RU	\$660,776.22	-\$132,066.33	\$528,709.89	\$528,709.89	\$472,451.89	\$472,451.89	\$472,451.89	\$56,258.00
78 DIRECCIÓN GENERAL DE OBRAS SERVICIOS PUBLI	\$654,701.67	\$8,963.85	\$663,665.52	\$663,665.52	\$613,043.07	\$613,043.07	\$613,043.07	\$50,622.45
Sin Ramo/Dependencia	\$284,234,540.35	\$59,077,631.76	\$343,312,172.11	\$343,314,372.11	\$325,800,430.97	\$308,329,109.65	\$307,212,469.29	\$17,511,741.14
Total Final	\$284,234,540.35	\$59,077,631.76	\$343,312,172.11	\$343,314,372.11	\$325,800,430.97	\$308,329,109.65	\$307,212,469.29	\$17,511,741.14

Ejercicio del Presupuesto	Egreso Aprobado	Ampliaciones / (Reducciones)	Egreso Modificado	Egreso Comprometido	Egreso Devengado	Egreso Ejercido	Egreso Pagado	Subejercicio
---------------------------	-----------------	------------------------------	-------------------	---------------------	------------------	-----------------	---------------	--------------



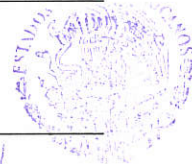
PRESIDENCIA MUNICIPAL
 H. AYUNTAMIENTO DE
 SAN MARTÍN TEXMELUCAN, PUE.

ING. JOSE RAFAEL NUÑEZ RAMIREZ

PRESIDENTE MUNICIPAL CONSTITUCIONAL

LIC. ADRIAN SOTO SALAMANCA

SECRETARIO GENERAL



SECRETARIA DEL
 H. AYUNTAMIENTO DE
 SAN MARTÍN TEXMELUCAN, PUE.
 2014 - 2018




C.P. LILIANA SALAZAR VEGA
 TESORERA MUNICIPAL
 2014 - 2018

**MUNICIPIO DE SAN MARTÍN TEXMELUCA
 PUEBLA**

Estado Analítico del Ejercicio Presupuesto de Egresos
Clasificación Funcional (Finalidad y Función)
 Del 01/ene./2016 Al 31/dic./2016


Fecha y hora de Impresión | 17/ene./2017
 12:43 a. m.


Concepto	Egresos					Subejercicio 6 = (3 - 4)
	Aprobado 1	Ampliaciones / (Reducciones) 2	Modificado 3=(1+2)	Devengado 4	Pagado 5	
GOBIERNO	\$139,702,781.49	\$10,664,763.55	\$150,367,545.04	\$146,882,779.26	\$144,826,644.15	\$3,484,765.78
LEGISLACIÓN	\$0.00	\$0.00	\$0.00	\$0.00	\$0.00	\$0.00
JUSTICIA	\$0.00	\$0.00	\$0.00	\$0.00	\$0.00	\$0.00
COORDINACIÓN DE LA POLÍTICA DE GOBIERNO	\$81,376,834.64	\$3,560,023.66	\$84,936,858.30	\$85,582,356.89	\$83,725,136.14	-\$645,498.59
RELACIONES EXTERIORES	\$0.00	\$0.00	\$0.00	\$0.00	\$0.00	\$0.00
ASUNTOS FINANCIEROS Y HACENDARIOS	\$0.00	\$0.00	\$0.00	\$0.00	\$0.00	\$0.00
SEGURIDAD NACIONAL	\$0.00	\$0.00	\$0.00	\$0.00	\$0.00	\$0.00
ASUNTOS DE ORDEN PÚBLICO Y DE SEGURIDAD INTERIOR	\$58,325,946.85	\$7,104,739.89	\$65,430,686.74	\$61,300,422.37	\$61,101,508.01	\$4,130,264.37
OTROS SERVICIOS GENERALES	\$0.00	\$0.00	\$0.00	\$0.00	\$0.00	\$0.00
OTROS SERVICIOS GENERALES	\$144,531,758.86	\$48,412,868.21	\$192,944,627.07	\$178,917,651.71	\$162,385,825.14	\$14,026,975.36
PROTECCIÓN AMBIENTAL	\$113,491,983.24	-\$26,863,042.94	\$86,628,940.30	\$79,595,021.53	\$79,525,232.71	\$7,033,918.77
VIVIENDA Y SERVICIOS A LA COMUNIDAD	\$0.00	\$39,726,976.93	\$39,726,976.93	\$39,635,554.23	\$25,716,653.28	\$91,422.70
SALUD	\$24,716,838.14	\$1,188,748.28	\$25,905,586.42	\$25,000,411.16	\$24,996,257.85	\$905,175.26
RECREACIÓN, CULTURA Y OTRAS MANIFESTACIONES SOCIALES	\$0.00	\$3,641,752.00	\$3,641,752.00	\$3,641,752.00	\$3,316,577.00	\$0.00
EDUCACIÓN	\$6,322,937.48	\$25,129,885.61	\$31,452,823.09	\$26,552,696.48	\$25,107,138.99	\$4,900,126.61
PROTECCIÓN SOCIAL	\$0.00	\$0.00	\$0.00	\$0.00	\$0.00	\$0.00
OTROS ASUNTOS SOCIALES	\$0.00	\$5,588,548.33	\$5,588,548.33	\$4,492,216.31	\$3,723,965.31	\$1,096,332.02
OTROS ASUNTOS SOCIALES	\$0.00	\$0.00	\$0.00	\$0.00	\$0.00	\$0.00
ASUNTOS ECONÓMICOS, COMERCIALES Y LABORALES EN GENERAL	\$0.00	\$0.00	\$0.00	\$0.00	\$0.00	\$0.00
AGROPECUARIA, SILVICULTURA, PESCA Y CAZA	\$0.00	\$0.00	\$0.00	\$0.00	\$0.00	\$0.00
COMBUSTIBLES Y ENERGÍA	\$0.00	\$0.00	\$0.00	\$0.00	\$0.00	\$0.00
MINERÍA, MANUFACTURAS Y CONSTRUCCIÓN	\$0.00	\$0.00	\$0.00	\$0.00	\$0.00	\$0.00
TRANSPORTE	\$0.00	\$0.00	\$0.00	\$0.00	\$0.00	\$0.00


PRESIDENCIA MUNICIPAL
 H. AYUNTAMIENTO DE
 SAN MARTÍN TEXMELUCAN, PUE.
 2014 - 2018

ING. JOSE RAFAEL NÚÑEZ RAMÍREZ
 PRESIDENTE MUNICIPAL CONSTITUCIONAL


 LIC. ADRIAN SOTO SALAMANCA
 SECRETARIO GENERAL


 SECRETARÍA DEL
 H. AYUNTAMIENTO DE
 SAN MARTÍN TEXMELUCAN, PUE.
 2014 - 2018


 C. P. LILIANA SALAZAR VEGA
 TESORERA MUNICIPAL
 H. AYUNTAMIENTO DE
 SAN MARTÍN TEXMELUCAN, PUE.
 2014 - 2018

MUNICIPIO DE SAN MARTÍN TEXMELUCAN
PUEBLA

Estado Analítico del Ejercicio Presupuesto de Egresos

Clasificación Funcional (Finalidad y Función)

| Del 01/ene./2016 Al 31/dic./2016

Fecha y 17/ene./2017

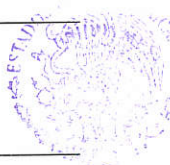
hora de Impresión 12.43 a. m.

Concepto	Egresos					Subejercicio 6 = (3 - 4)
	Aprobado 1	Ampliaciones / (Reducciones) 2	Modificado 3=(1+2)	Devengado 4	Pagado 5	
COMUNICACIONES	\$0.00	\$0.00	\$0.00	\$0.00	\$0.00	\$0.00
TURISMO	\$0.00	\$0.00	\$0.00	\$0.00	\$0.00	\$0.00
CIENCIA, TECNOLOGÍA E INNOVACIÓN	\$0.00	\$0.00	\$0.00	\$0.00	\$0.00	\$0.00
OTRAS INDUSTRIAS Y OTROS ASUNTOS ECONÓMICOS	\$0.00	\$0.00	\$0.00	\$0.00	\$0.00	\$0.00
OTRAS INDUSTRIAS Y OTROS ASUNTOS ECONÓMICOS	\$0.00	\$0.00	\$0.00	\$0.00	\$0.00	\$0.00
TRANSACCIONES DE LA DEUDA PÚBLICA / COSTO FINANCIERO D	\$0.00	\$0.00	\$0.00	\$0.00	\$0.00	\$0.00
TRANSFERENCIAS, PARTICIPACIONES Y APORTACIONES ENTRE	\$0.00	\$0.00	\$0.00	\$0.00	\$0.00	\$0.00
SANEAMIENTO DEL SISTEMA FINANCIERO	\$0.00	\$0.00	\$0.00	\$0.00	\$0.00	\$0.00
ADEUDOS DE EJERCICIOS FISCALES ANTERIORES	\$0.00	\$0.00	\$0.00	\$0.00	\$0.00	\$0.00
Gasto	\$284,234,540.35	\$59,077,631.76	\$343,312,172.11	\$325,800,430.97	\$307,212,469.29	\$17,511,741.14


PRESIDENCIA MUNICIPAL
 H. AYUNTAMIENTO DE
SAN MARTÍN TEXMELUCAN PUE.
 2014 - 2018

ING. JOSE RAFAEL NUNEZ RAMIREZ
 PRESIDENTE MUNICIPAL CONSTITUCIONAL

LIC. ADRIAN SOTO SALAMANCA
 SECRETARIO GENERAL


 SECRETARIA DEL
 H. AYUNTAMIENTO DE
 SAN MARTÍN TEXMELUCAN PUE.
 2014 - 2018


TESORERIA MUNICIPAL

C.P. LILIANA SALAZAR VEGA
 TESORERA MUNICIPAL
 2014 - 2018