



MUNICIPIO DE SAN MARTÍN TEXMELUCAN
PUEBLA

Estado Analítico de Ingresos
Del 01/ene./2018 Al 31/dic./2018

1 DE 2
Fecha y hora de Impresión: 13/ene./2019 05:51 p. m.

Usr: supervisor
Rep: rptEstadoPresupuestoIngresosRB_CP

Rubros de los Ingresos	Ingreso				Diferencia (6=5-1)	
	Estimado (1)	Ampliaciones / (Reducciones) (2)	Modificado (3=1+2)	Devengados (4)		Recaudado (5)
INGRESOS DERIVADOS DE FINANCIAMIENTOS			\$0.00	\$0.00	\$0.00	0.00
IMPUESTOS	\$25,606,025.00	\$6,600,416.76	\$32,206,441.76	\$34,312,158.00	\$34,312,158.00	8,706,133.00
CUOTAS Y APORTACIONES DE SEGURIDAD SOCIAL	\$0.00	\$0.00	\$0.00	\$0.00	\$0.00	0.00
CONTRIBUCIONES DE MEJORAS	\$0.00	\$0.00	\$0.00	\$0.00	\$0.00	0.00
DERECHOS	\$34,119,896.61	\$3,759,071.43	\$37,878,968.04	\$34,770,706.75	\$34,770,706.75	650,810.14
PRODUCTOS	\$2,896,487.64	\$724,372.76	\$3,620,860.40	\$3,717,546.49	\$3,717,546.49	821,058.85
Corriente	\$2,896,487.64	\$724,372.76	\$3,620,860.40	\$3,717,546.49	\$3,717,546.49	821,058.85
Capital	\$0.00	\$0.00	\$0.00	\$0.00	\$0.00	0.00
APROVECHAMIENTOS	\$4,988,000.00	\$35,970.00	\$5,023,970.00	\$2,550,078.00	\$2,550,078.00	-2,437,922.00
Corriente	\$4,988,000.00	\$35,970.00	\$5,023,970.00	\$2,550,078.00	\$2,550,078.00	-2,437,922.00
Capital	\$0.00	\$0.00	\$0.00	\$0.00	\$0.00	0.00
INGRESOS POR VENTAS DE BIENES	\$0.00	\$0.00	\$0.00	\$0.00	\$0.00	0.00
PARTICIPACIONES Y APORTACIONES	\$237,781,859.50	\$67,550,571.66	\$305,332,431.16	\$264,644,874.82	\$264,644,874.82	26,863,015.32
TRANSFERENCIAS, ASIGNACIONES, SUBSIDIOS Y OTRA AYUDAS	\$10,000,000.00	\$839,647.00	\$10,839,647.00	\$10,839,647.00	\$10,839,647.00	839,647.00
Total	\$315,392,268.75	\$79,510,049.61	\$394,902,318.36	\$350,835,011.06	\$350,835,011.06	

Estado Analítico de Ingresos por Fuente de Financiamiento	Ingreso				Diferencia (6=5-1)	
	Estimado (1)	Ampliaciones / (Reducciones) (2)	Modificado (3=1+2)	Devengados (4)		Recaudado (5)
INGRESOS del Gobierno			\$32,206,441.76	\$34,312,158.00	\$34,312,158.00	8,706,133.00
IMPUESTOS	\$25,606,025.00	\$6,600,416.76	\$32,206,441.76	\$34,312,158.00	\$34,312,158.00	8,706,133.00
CONTRIBUCIONES DE MEJORAS	\$0.00	\$0.00	\$0.00	\$0.00	\$0.00	0.00
DERECHOS	\$34,119,896.61	\$3,759,071.43	\$37,878,968.04	\$34,770,706.75	\$34,770,706.75	650,810.14
PRODUCTOS	\$2,896,487.64	\$724,372.76	\$3,620,860.40	\$3,717,546.49	\$3,717,546.49	821,058.85
Corriente	\$2,896,487.64	\$724,372.76	\$3,620,860.40	\$3,717,546.49	\$3,717,546.49	821,058.85
Capital	\$0.00	\$0.00	\$0.00	\$0.00	\$0.00	0.00
APROVECHAMIENTOS	\$4,988,000.00	\$35,970.00	\$5,023,970.00	\$2,550,078.00	\$2,550,078.00	-2,437,922.00
Corriente	\$4,988,000.00	\$35,970.00	\$5,023,970.00	\$2,550,078.00	\$2,550,078.00	-2,437,922.00
Capital	\$0.00	\$0.00	\$0.00	\$0.00	\$0.00	0.00
PARTICIPACIONES Y APORTACIONES	\$237,781,859.50	\$67,550,571.66	\$305,332,431.16	\$264,644,874.82	\$264,644,874.82	26,863,015.32
TRANSFERENCIAS, ASIGNACIONES, SUBSIDIOS Y OTRA AYUDA	\$10,000,000.00	\$839,647.00	\$10,839,647.00	\$10,839,647.00	\$10,839,647.00	839,647.00

Ingresos de Organismos y Empresas

CUOTAS Y APORTACIONES DE SEGURIDAD SOCIAL	\$0.00	\$0.00	\$0.00	\$0.00	\$0.00	0.00
INGRESOS POR VENTAS DE BIENES	\$0.00	\$0.00	\$0.00	\$0.00	\$0.00	0.00



MUNICIPIO DE SAN MARTÍN TEXMELUCAN
PUEBLA




Estado Analítico de Ingresos
Del 01/ene./2018 Al 31/dic./2018

2 DE 2
Fecha y hora de Impresión: 13/ene./2019 05:51 p. m.

Usr: supervisor
Rep: rptEstadoPresupuestoIngresosRB_CP

Rubros de los Ingresos	Ingreso				Diferencia (6=5-1)
	Estimado (1)	Ampliaciones / (Reducciones) (2)	Modificado (3=1+2)	Devengados (4)	

Ingresos Derivados de Financiamientos

INGRESOS DERIVADOS DE FINANCIAMIENTOS	\$0.00	\$0.00	\$0.00	\$0.00	\$0.00	0.00
Total	\$315,392,268.75	\$79,510,049.61	\$394,902,318.36	\$350,835,011.06	\$350,835,011.06	0.00
 MARIA NORMALAYON AARUN PRESIDENTA MUNICIPAL CONSTITUCIONAL						
 RODOLFO REYES CORIA TESORERO MUNICIPAL						
 LORENA MIGOYA MASTRETTA SECRETARIA GENERAL						