


MUNICIPIO DE SAN MARTÍN TEXMELUCAN PUEBLA  
RFC: MSM850101CP2  
ESTADO DE FLUJOS DE EFECTIVO  
Periodo comprendido del 1 de Enero al 28 de Febrero de 2019


FLUJOS DE EFECTIVO DE LAS ACTIVIDADES DE GESTIÓN	
Origen	
Impuestos	19,876,341.00
Contribuciones de mejoras	0.00
Derechos	8,329,555.11
Productos de Tipo Corriente	538,555.50
Aprovechamientos de Tipo Corriente	672,832.82
Ingresos por Venta de Bienes y Servicios Producidos en Establecimientos de Gobierno	0.00
Otras Contribuciones Causadas en Ejercicios Anteriores	0.00
Participaciones y Aportaciones	42,647,106.60
Participaciones	29,673,504.22
Aportaciones	12,973,602.38
Convenios	0.00
Transferencias, Asignaciones y Otras Ayudas	0.00
Transferencias Internas y Asignaciones al Sector Público	0.00
Transferencias al Resto del Sector Público	0.00
Subsidios y Subvenciones	0.00
Ayudas Sociales	0.00
Pensiones y Jubilaciones	0.00
Otros Ingresos y Beneficios	228,918.28
Aplicación	
Servicios Personales	19,937,045.09
Materiales y Suministros	3,151,813.80
Servicios Generales	17,819,843.94
Transferencias, Asignaciones, Subsidios y Otras Ayudas	4,187,118.97
Transferencias Internas y Asignaciones al Sector Público	0.00
Transferencias al resto del Sector Público	0.00
Subsidios y Subvenciones	3,698,351.12
Ayudas Sociales	488,767.85
Pensiones y Jubilaciones	0.00
Transferencias a Fideicomisos, Mandatos y Análogos	0.00
Transferencias a la Seguridad Social	0.00
Donativos	0.00
Transferencias al Exterior	0.00
Participaciones y Aportaciones	0.00
Participaciones	0.00
Aportaciones	0.00
Convenios	0.00
FLUJOS NETOS DE EFECTIVO POR ACTIVIDADES DE OPERACIÓN	27,197,487.51

MUNICIPIO DE SAN MARTÍN TEXMELUCAN PUEBLA  
 RFC: MSM850101CP2  
 ESTADO DE FLUJOS DE EFECTIVO  
 Periodo comprendido del 1 de Enero al 28 de Febrero de 2019


FLUJOS DE EFECTIVO DE LAS ACTIVIDADES DE INVERSIÓN	
Origen	
Contribuciones de Capital	0.00
Venta de Activos Físicos	0.00
Otros	-554,963.52
Aplicación	
Bienes Inmuebles y Muebles	6,361,015.88
Construcciones en Proceso (Obra Pública)	7,059,336.29
Otros	0.00
FLUJOS NETOS DE EFECTIVO POR ACTIVIDADES DE INVERSIÓN	-13,975,315.69
FLUJOS DE EFECTIVO DE LAS ACTIVIDADES DE FINANCIAMIENTO	
Origen	
Endeudamiento Neto	
Interno	0.00
Externo	0.00
Incremento de Otros Pasivos	992,455.29
Disminución de Activos Financieros	0.00
Aplicación	
Incremento de Activos Financieros	429,710.29
Servicios de la Deuda	
Interno	0.00
Externo	0.00
Disminución de Otros Pasivos	0.00
FLUJOS NETOS DE EFECTIVO POR ACTIVIDADES DE FINANCIAMIENTO	562,745.00
Incremento/Disminución Neta en el Efectivo y Equivalentes de Efectivo	13,784,916.82
Efectivo y Equivalentes de Efectivo al Inicio del Ejercicio	31,189,875.32
Efectivo y Equivalentes de Efectivo al Final del Ejercicio	44,974,792.14

Bajo protesta de decir verdad declaramos que los Estados Financieros y sus notas, son razonablemente correctos y son responsabilidad del emisor.

  
 MARIA NORMA LAYON AARUN  
 PRESIDENTA MUNICIPAL CONSTITUCIONAL

  
 RODOLFO REYES CORTA  
 TESOQUERO MUNICIPAL  
 SECRETARÍA MUNICIPAL  
 AYUNTAMIENTO DE  
 SAN MARTÍN TEXMELUCAN, PUE.  
 2018-2021

  
 LORENA MIGOYA MASTRETTA  
 SECRETARIA GENERAL

  
 GOBIERNO MUNICIPAL  
 SAN MARTÍN TEXMELUCAN, PUE.  
 2018-2021