

MUNICIPIO DE SAN MARTÍN TEXMELUCAN PUEBLA

ESTADO DE SITUACIÓN FINANCIERA

Al 31 de Mayo de 2019 y 2018

(Cifras en pesos)


	2019	2018		2019	2018
ACTIVO			PASIVO		
ACTIVO CIRCULANTE			PASIVO CIRCULANTE		
EFFECTIVO Y EQUIVALENTES	63,825,409.92	31,189,875.32	CUENTAS POR PAGAR A CORTO PLAZO	5,609,742.66	4,783,741.52
DELECHOS A RECIBIR EFECTIVO O EQUIVALENTES	8,585,120.39	4,577,691.07	DOCUMENTOS POR PAGAR A CORTO PLAZO	0.00	0.00
DELECHOS A RECIBIR BIENES O SERVICIOS	1,639,421.13	1,709,039.37	FORCIÓN A CORTO PLAZO DE LA DEUDA PÚBLICA A LARGO PLAZO	0.00	0.00
INVENTARICS	0.00	0.00	TÍTULOS Y VALORES A CORTO PLAZO	0.00	0.00
ALMACENES	0.00	0.00	PASIVOS DIFERIDOS A CORTO PLAZO	0.00	4,884,801.00
ESTIMACIÓN POR PÉRDIDAS O DETERIORO DE ACTIVOS CIRCULANTES	0.00	0.00	FONDOS Y BIENES DE TERCEROS EN GARANTÍA Y/O ADMINISTRACIÓN A CORTO PLAZO	0.00	0.00
OTROS ACTIVOS CIRCULANTES	0.00	0.00	PROVISIONES A CORTO PLAZO	0.00	0.00
TOTAL DE ACTIVOS CIRCULANTES	74,049,951.44	37,476,605.76	OTROS PASIVOS A CORTO PLAZO	5,255,971.58	0.00
ACTIVO NO CIRCULANTE			PASIVO NO CIRCULANTE		
INVERSIONES FINANCIERAS A LARGO PLAZO	2,298,953.59	2,254,554.60	CUENTAS POR PAGAR A LARGO PLAZO	0.00	0.00
DELECHOS A RECIBIR EFECTIVO O EQUIVALENTES A LARGO PLAZO	0.00	0.00	DOCUMENTOS POR PAGAR A LARGO PLAZO	0.00	0.00
BIENES INMUEBLES, INFRAESTRUCTURA Y CONSTRUCCIONES EN PROCESO	565,596,462.71	563,896,843.53	DEUDA PÚBLICA A LARGO PLAZO	0.00	0.00
BIENES MUEBLES	70,862,989.59	64,510,053.70	PASIVOS DIFERIDOS A LARGO PLAZO	0.00	0.00
ACTIVOS INTANGIBLES	3,202,720.38	2,883,720.38	FONDOS Y BIENES DE TERCEROS EN GARANTÍA Y/O ADMINISTRACIÓN A LARGO PLAZO	0.00	0.00
DEPRECIACIÓN, DETERIORO Y AMORTIZACIÓN ACUMULADA DE BIENES	-10,810,974.20	-10,810,974.20	PROVISIONES A LARGO PLAZO	0.00	0.00
ACTIVOS DIFERIDOS	0.00	0.00	TOTAL DE PASIVOS NO CIRCULANTES	0.00	0.00
ESTIMACIÓN POR PÉRDIDA O DETERIORO DE ACTIVOS NO CIRCULANTES	0.00	0.00	TOTAL DEL PASIVO.....	10,865,714.24	9,668,542.52
OTROS ACTIVOS NO CIRCULANTES	0.00	0.00	HACIENDA PÚBLICA / PATRIMONIO		
TOTAL DE ACTIVOS NO CIRCULANTES	631,150,152.07	622,734,198.01	HACIENDA PÚBLICA/PATRIMONIO CONTRIBUIDO	591,100,031.40	591,100,031.40
			AFORTACIONES	0.00	0.00
			DONACIONES DE CAPITAL	0.00	0.00
			ACTUALIZACIÓN DE LA HACIENDA PÚBLICA/PATRIMONIO	591,100,031.40	591,100,031.40


MUNICIPIO DE SAN MARTÍN TEXMELUCAN PUEBLA


ESTADO DE SITUACIÓN FINANCIERA
Al 31 de Mayo de 2019 y 2018
(Cifras en pesos)


	2019	2018		2019	2018
			HACIENDA PÚBLICA/PATRIMONIO GENERADO	103,234,357.87	59,442,229.85
			RESULTADOS DEL EJERCICIO (AHORRO / DESAHORRO)	45,222,410.01	-10,128,506.89
			RESULTADOS DE EJERCICIOS ANTERIORES	58,011,947.86	69,570,736.74
			REVALÚOS	0.00	0.00
			RESERVAS	0.00	0.00
			RECTIFICACIONES DE RESULTADOS DE EJERCICIOS ANTERIORES	0.00	0.00
			EXCESO O INSUFICIENCIA EN LA ACTUALIZACIÓN DE LA HACIENDA PÚBLICA/PATRIMONIO	0.00	0.00
			RESULTADO POR POSICIÓN MONETARIA	0.00	0.00
			RESULTADO POR TENENCIA DE ACTIVOS NO MONETARIOS	0.00	0.00
			TOTAL HACIENDA PÚBLICA/PATRIMONIO.....	694,334,389.27	650,542,261.25
TOTAL DEL ACTIVO.....	705,200,103.51	660,210,803.77	TOTAL DEL PASIVO Y HACIENDA PÚBLICA/PATRIMONIO...	705,200,103.51	660,210,803.77

Bajo protesta de decir verdad declaramos que los Estados Financieros y sus notas, son razonablemente correctos y son responsabilidad del emisor.


 PRESIDENTA MUNICIPAL CONSTITUCIONAL


 SECRETARÍA DEL AYUNTAMIENTO


 SECRETARÍA GENERAL


 TESORERÍA MUNICIPAL
 H. AYUNTAMIENTO DE
 SAN MARTÍN TEXMELUCAN, PUE
 2018 - 2021

