

MUNICIPIO DE SAN MARTÍN TEXMELUCAN PUEBLA

ESTADO DE SITUACIÓN FINANCIERA  
Al 28 de Febrero de 2023 y 2022  
(Cifras en pesos)

	2023	2022		2023	2022
ACTIVO			PASIVO		
ACTIVO CIRCULANTE			PASIVO CIRCULANTE		
EFFECTIVO Y EQUIVALENTES	68,022,617.03	74,003,317.65	CUENTAS POR PAGAR A CORTO PLAZO	2,881,507.41	2,901,216.73
DERECHOS A RECIBIR EFECTIVO O EQUIVALENTES	6,973,788.81	5,859,960.93	DOCUMENTOS POR PAGAR A CORTO PLAZO	0.00	0.00
DERECHOS A RECIBIR BIENES O SERVICIOS	2,238,755.33	3,259,943.39	PORCIÓN A CORTO PLAZO DE LA DEUDA PÚBLICA A LARGO PLAZO	0.00	0.00
INVENTARIOS	0.00	0.00	TÍTULOS Y VALORES A CORTO PLAZO	0.00	0.00
ALMACENES	0.00	0.00	PASIVOS DIFERIDOS A CORTO PLAZO	0.00	7,195,115.00
ESTIMACIÓN POR PÉRDIDAS O DETERIORO DE ACTIVOS CIRCULANTES	0.00	0.00	FONDOS Y BIENES DE TERCEROS EN GARANTÍA Y/O ADMINISTRACIÓN A CORTO PLAZO	0.00	0.00
OTROS ACTIVOS CIRCULANTES	0.00	0.00	PROVISIONES A CORTO PLAZO	0.00	0.00
TOTAL DE ACTIVOS CIRCULANTES	77,235,161.17	83,123,221.97	OTROS PASIVOS A CORTO PLAZO	4,181,362.47	120,240.93
ACTIVO NO CIRCULANTE			PASIVO NO CIRCULANTE		
INVERSIONES FINANCIERAS A LARGO PLAZO	2,617,006.41	2,593,005.35	CUENTAS POR PAGAR A LARGO PLAZO	0.00	0.00
DERECHOS A RECIBIR EFECTIVO O EQUIVALENTES A LARGO PLAZO	0.00	0.00	DOCUMENTOS POR PAGAR A LARGO PLAZO	0.00	0.00
BIENES INMUEBLES, INFRAESTRUCTURA Y CONSTRUCCIONES EN PROCESO	84,339,075.45	104,545,858.20	DEUDA PÚBLICA A LARGO PLAZO	0.00	0.00
BIENES MUEBLES	61,686,250.48	61,674,550.48	PASIVOS DIFERIDOS A LARGO PLAZO	0.00	0.00
ACTIVOS INTANGIBLES	2,180,396.40	2,180,396.40	FONDOS Y BIENES DE TERCEROS EN GARANTÍA Y/O ADMINISTRACIÓN A LARGO PLAZO	0.00	0.00
DEPRECIACIÓN, DETERIORO Y AMORTIZACIÓN ACUMULADA DE BIENES	-33,085,887.97	-31,876,545.67	PROVISIONES A LARGO PLAZO	0.00	0.00
ACTIVOS DIFERIDOS	0.00	0.00	TOTAL DE PASIVOS NO CIRCULANTES	0.00	0.00
ESTIMACIÓN POR PÉRDIDA O DETERIORO DE ACTIVOS NO CIRCULANTES	0.00	0.00	TOTAL DEL PASIVO.....	7,062,869.88	10,216,572.66
OTROS ACTIVOS NO CIRCULANTES	0.00	0.00	HACIENDA PÚBLICA / PATRIMONIO		
TOTAL DE ACTIVOS NO CIRCULANTES	117,736,840.77	139,117,264.76	HACIENDA PÚBLICA/PATRIMONIO CONTRIBUIDO	606,318,158.78	606,318,158.78
			APORTACIONES	0.00	0.00
			DONACIONES DE CAPITAL	0.00	0.00
			ACTUALIZACIÓN DE LA HACIENDA PÚBLICA/PATRIMONIO	606,318,158.78	606,318,158.78


MUNICIPIO DE SAN MARTÍN TEXMELUCAN PUEBLA


ESTADO DE SITUACIÓN FINANCIERA  
Al 28 de Febrero de 2023 y 2022  
(Cifras en pesos)

	2023	2022		2023	2022
	-----			-----	
HACIENDA PÚBLICA/PATRIMONIO GENERADO				-418,409,026.72	-394,294,244.71
RESULTADOS DEL EJERCICIO (AHORRO / DESAHORRO)				6,371,689.96	62,553,004.37
RESULTADOS DE EJERCICIOS ANTERIORES				95,467,320.94	63,400,788.54
REVALÚOS				0.00	0.00
RESERVAS				0.00	0.00
RECTIFICACIONES DE RESULTADOS DE EJERCICIOS ANTERIORES				-520,248,037.62	-520,248,037.62
EXCESO O INSUFICIENCIA EN LA ACTUALIZACIÓN DE LA HACIENDA PÚBLICA/PATRIMONIO				0.00	0.00
RESULTADO POR POSICIÓN MONETARIA				0.00	0.00
RESULTADO POR TENENCIA DE ACTIVOS NO MONETARIOS				0.00	0.00
TOTAL HACIENDA PÚBLICA/PATRIMONIO.....				187,909,132.06	212,023,914.07
TOTAL DEL ACTIVO.....	194,972,001.94	222,240,486.73	TOTAL DEL PASIVO Y HACIENDA PÚBLICA/PATRIMONIO...	194,972,001.94	222,240,486.73

**PRESIDENCIA MUNICIPAL**

Bajo protesta de solemnidad declaramos que los Estados Financieros y sus notas, son razonablemente correctos y son responsabilidad del emisor.

  
**MARIA NORMA LAYAN PARIN**  
 PRESIDENTE MUNICIPAL CONSTITUCIONAL

  
**JOSE JAVIER GREGORIO PEREZ HERNANDEZ**  
 TESORERO MUNICIPAL


**TESORERÍA MUNICIPAL**



**GOBIERNO MUNICIPAL SAN MARTÍN TEXMELUCAN 2021-2024**

**SECRETARÍA DEL AYUNTAMIENTO**

  
**GOBIERNO MUNICIPAL SAN MARTÍN TEXMELUCAN 2021-2024**

  
**LORENA MIGOYA MASTRETTA**  
 SECRETARIA GENERAL

**000029**