

MUNICIPIO DE SAN MARTÍN TEXMELUCAN PUEBLA

ESTADO DE FLUJOS DE EFECTIVO  
Del 1 de Enero al 31 de Agosto de 2022 y 2021  
(Cifras en pesos)

Concepto	2022	2021
<b>FLUJOS DE EFECTIVO DE LAS ACTIVIDADES DE OPERACIÓN</b>		
ORIGEN	307,822,653.09	404,062,048.16
IMPUESTOS	32,890,000.00	32,918,010.00
CUOTAS Y APORTACIONES DE SEGURIDAD SOCIAL	0.00	0.00
CONTRIBUCIONES DE MEJORAS	0.00	0.00
DERECHOS	33,450,159.55	36,090,611.35
PRODUCTOS	1,626,717.00	2,187,948.80
APROVECHAMIENTOS	10,718,399.00	8,275,932.00
INGRESOS POR VENTAS DE BIENES,	3,360,021.42	12,477,959.92
PRESTACIÓN DE SERVICIOS Y OTROS INGRESOS PARTICIPACIONES, APORTACIONES, CONVENIOS, INCENTIVOS DERIV. DE LA COLAB. FISCAL Y FONDOS DIST. DE APORT	225,777,356.12	312,111,586.09
TRANSFERENCIAS, ASIGNACIONES, SUBSIDIOS Y SUBVENCIONES, Y PENSIONES Y JUBILACIONES	0.00	0.00
OTROS ORÍGENES DE OPERACIÓN	0.00	0.00
APLICACIÓN	219,601,003.69	328,248,176.63
SERVICIOS PERSONALES	96,748,638.26	157,585,162.87
MATERIALES Y SUMINISTROS	20,446,616.50	30,909,885.35
SERVICIOS GENERALES	76,661,015.00	114,552,937.93
TRANSFERENCIAS INTERNAS Y ASIGNACIONES AL SECTOR PÚBLICO	0.00	0.00
TRANSFERENCIAS AL RESTO DEL SECTOR PÚBLICO	6,534,705.83	6,753,106.39
SUBSIDIOS Y SUBVENCIONES	14,092,397.95	11,471,799.06
AYUDAS SOCIALES	5,117,630.15	6,975,285.03
PENSIONES Y JUBILACIONES	0.00	0.00
TRANSFERENCIAS A FIDEICOMISOS, MANDATOS Y OTROS ANÁLOGOS	0.00	0.00
TRANSFERENCIAS A LA SEGURIDAD SOCIAL	0.00	0.00
DONATIVOS	0.00	0.00
TRANSFERENCIAS AL EXTERIOR	0.00	0.00
PARTICIPACIONES	0.00	0.00
APORTACIONES	0.00	0.00
CONVENIOS	0.00	0.00
OTRAS APLICACIONES DE OPERACIÓN	0.00	0.00
FLUJOS NETOS DE EFECTIVO POR ACTIVIDADES DE OPERACIÓN	88,221,649.40	75,813,871.53

MUNICIPIO DE SAN MARTÍN TEXMELUCAN PUEBLA

ESTADO DE FLUJOS DE EFECTIVO  
 Del 1 de Enero al 31 de Agosto de 2022 y 2021  
 (Cifras en pesos)

Concepto	2022	2021
<b>FLUJOS DE EFECTIVO DE LAS ACTIVIDADES DE INVERSIÓN</b>		
ORIGEN	0.00	0.00
BIENES INMUEBLES, INFRAESTRUCTURA Y CONSTRUCCIONES EN PROCESO	0.00	0.00
BIENES MUEBLES	0.00	0.00
OTROS ORÍGENES DE INVERSIÓN	0.00	0.00
APLICACIÓN	21,274,438.06	53,818,381.53
BIENES INMUEBLES, INFRAESTRUCTURA Y CONSTRUCCIONES EN PROCESO	13,514,722.09	51,626,512.30
BIENES MUEBLES	7,678,032.23	1,210,143.85
OTRAS APLICACIONES DE INVERSIÓN	81,683.74	981,725.38
FLUJOS NETOS DE EFECTIVO POR ACTIVIDADES DE INVERSIÓN	-21,274,438.06	-53,818,381.53
<b>FLUJOS DE EFECTIVO DE LAS ACTIVIDADES DE FINANCIAMIENTO</b>		
ORIGEN	85,585,411.82	73,694,341.19
ENDEUDAMIENTO NETO	0.00	0.00
INTERNO	0.00	0.00
EXTERNO	0.00	0.00
OTROS ORÍGENES DE FINANCIAMIENTO	85,585,411.82	73,694,341.19
APLICACIÓN	93,480,360.64	82,710,152.20
SERVICIOS DE LA DEUDA	0.00	6,780,620.02
INTERNO	0.00	6,780,620.02
EXTERNO	0.00	0.00
OTRAS APLICACIONES DE FINANCIAMIENTO	93,480,360.64	75,929,532.18
FLUJOS NETOS DE EFECTIVO POR ACTIVIDADES DE FINANCIAMIENTO	-7,894,948.82	-9,015,811.01



MUNICIPIO DE SAN MARTÍN TEXMELUCAN PUEBLA

ESTADO DE FLUJOS DE EFECTIVO  
Del 1 de Enero al 31 de Agosto de 2022 y 2021  
(Cifras en pesos)

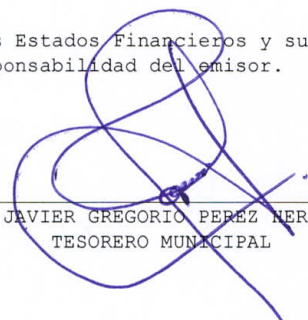

Concepto	2022	2021
Incremento/Disminución Neta en el Efectivo y Equivalentes al Efectivo	59,052,262.52	12,979,678.99
Efectivo y Equivalentes al Efectivo al Inicio del Ejercicio	36,293,907.29	23,314,228.30
Efectivo y Equivalentes al Efectivo al Final del Ejercicio	95,346,169.81	36,293,907.29

**PRESIDENCIA MUNICIPAL**

Bajo protesta de decir verdad declaramos que los Estados Financieros y sus notas, son razonablemente correctos y son responsabilidad del emisor.

  
  
**GOBIERNO MUNICIPAL SAN MARTÍN TEXMELUCAN 2021-2024**

MARIA NORMA LAYÓN AARÓN  
PRESIDENTA MUNICIPAL CONSTITUCIONAL

  
  
**TESORERÍA MUNICIPAL**

JOSE JAVIER GREGORIO PEREZ HERNANDEZ  
TESORERO MUNICIPAL

**SECRETARÍA DEL AYUNTAMIENTO**

  
**GOBIERNO MUNICIPAL SAN MARTÍN TEXMELUCAN 2021-2024**

LORENA MICOYA MASTRETTA  
SECRETARIA GENERAL

**GOBIERNO MUNICIPAL SAN MARTÍN TEXMELUCAN 2021-2024**