

MUNICIPIO DE SAN MARTÍN TEXMELUCAN PUEBLA

ESTADO DE SITUACIÓN FINANCIERA
Al 31 de Agosto de 2022 y 2021
(Cifras en pesos)

	2022	2021		2022	2021
ACTIVO			PASIVO		
ACTIVO CIRCULANTE			PASIVO CIRCULANTE		
EFFECTIVO Y EQUIVALENTES	95,346,169.81	36,293,907.29	CUENTAS POR PAGAR A CORTO PLAZO	4,720,626.71	3,661,597.45
DERECHOS A RECIBIR EFECTIVO O EQUIVALENTES	12,693,275.58	5,450,330.66	DOCUMENTOS POR PAGAR A CORTO PLAZO	0.00	0.00
DERECHOS A RECIBIR BIENES O SERVICIOS	4,299,289.75	1,586,691.27	PORCIÓN A CORTO PLAZO DE LA DEUDA PÚBLICA A LARGO PLAZO	0.00	0.00
INVENTARIOS	0.00	0.00	TÍTULOS Y VALORES A CORTO PLAZO	0.00	0.00
ALMACENES	0.00	0.00	PASIVOS DIFERIDOS A CORTO PLAZO	0.00	6,562,216.00
ESTIMACIÓN POR PÉRDIDAS O DETERIORO DE ACTIVOS CIRCULANTES	0.00	0.00	FONDOS Y BIENES DE TERCEROS EN GARANTÍA Y/O ADMINISTRACIÓN A CORTO PLAZO	0.00	0.00
OTROS ACTIVOS CIRCULANTES	0.00	0.00	PROVISIONES A CORTO PLAZO	0.00	0.00
TOTAL DE ACTIVOS CIRCULANTES	112,338,735.14	43,330,929.22	OTROS PASIVOS A CORTO PLAZO	9,623,134.73	0.00
ACTIVO NO CIRCULANTE			PASIVO NO CIRCULANTE		
INVERSIONES FINANCIERAS A LARGO PLAZO	2,548,455.65	2,487,443.11	CUENTAS POR PAGAR A LARGO PLAZO	0.00	0.00
DERECHOS A RECIBIR EFECTIVO O EQUIVALENTES A LARGO PLAZO	0.00	0.00	DOCUMENTOS POR PAGAR A LARGO PLAZO	0.00	0.00
BIENES INMUEBLES, INFRAESTRUCTURA Y CONSTRUCCIONES EN PROCESO	73,677,713.38	73,437,713.38	DEUDA PÚBLICA A LARGO PLAZO	0.00	0.00
BIENES MUEBLES	73,208,141.14	66,889,504.91	PASIVOS DIFERIDOS A LARGO PLAZO	0.00	0.00
ACTIVOS INTANGIBLES	2,702,396.40	2,681,725.20	FONDOS Y BIENES DE TERCEROS EN GARANTÍA Y/O ADMINISTRACIÓN A LARGO PLAZO	0.00	0.00
DEPRECIACIÓN, DETERIORO Y AMORTIZACIÓN ACUMULADA DE BIENES	-32,467,171.70	-29,143,592.23	PROVISIONES A LARGO PLAZO	0.00	0.00
ACTIVOS DIFERIDOS	0.00	0.00	TOTAL DE PASIVOS NO CIRCULANTES	0.00	0.00
ESTIMACIÓN POR PÉRDIDA O DETERIORO DE ACTIVOS NO CIRCULANTES	0.00	0.00	TOTAL DEL PASIVO.....	14,343,761.44	10,223,813.45
OTROS ACTIVOS NO CIRCULANTES	0.00	0.00	HACIENDA PÚBLICA / PATRIMONIO		
TOTAL DE ACTIVOS NO CIRCULANTES	119,669,534.87	116,352,794.37	HACIENDA PÚBLICA/PATRIMONIO CONTRIBUIDO	606,318,158.78	606,318,158.78
			APORTACIONES	0.00	0.00
			DONACIONES DE CAPITAL	0.00	0.00
			ACTUALIZACIÓN DE LA HACIENDA PÚBLICA/PATRIMONIO	606,318,158.78	606,318,158.78
			HACIENDA PÚBLICA/PATRIMONIO GENERADO	-388,653,650.21	-456,858,248.64


MUNICIPIO DE SAN MARTÍN TEXMELUCAN PUEBLA


ESTADO DE SITUACIÓN FINANCIERA
Al 31 de Agosto de 2022 y 2021
(Cifras en pesos)

	2022	2021		2022	2021
			RESULTADOS DEL EJERCICIO (AHORRO / DESAHORRO)	68,222,067.77	14,568,546.68
			RESULTADOS DE EJERCICIOS ANTERIORES	63,372,319.64	48,821,242.30
			REVALÚOS	0.00	0.00
			RESERVAS	0.00	0.00
			RECTIFICACIONES DE RESULTADOS DE EJERCICIOS ANTERIORES	-520,248,037.62	-520,248,037.62
			EXCESO O INSUFICIENCIA EN LA ACTUALIZACIÓN DE LA HACIENDA PÚBLICA/PATRIMONIO	0.00	0.00
			RESULTADO POR POSICIÓN MONETARIA	0.00	0.00
			RESULTADO POR TENENCIA DE ACTIVOS NO MONETARIOS	0.00	0.00
			TOTAL HACIENDA PÚBLICA/PATRIMONIO.....	217,664,508.57	149,459,910.14
TOTAL DEL ACTIVO.....	232,008,270.01	159,683,723.59	TOTAL DEL PASIVO Y HACIENDA PÚBLICA/PATRIMONIO...	232,008,270.01	159,683,723.59

PRESIDENCIA MUNICIPAL

Bajo protesta de no ser verdad declaramos que los Estados Financieros y sus notas, son verídicos y correctos y son responsabilidad del emisor.


GOBIERNO MUNICIPAL SAN MARTÍN
 MARÍA NORMA LÓPEZ ARAGÓN
 PRESIDENTA MUNICIPAL CONSTITUCIONAL
 DEL 1 DE AGOSTO DE 2021 AL 31 DE AGOSTO DE 2024


 JOSÉ JAVIER GREGORIO PÉREZ HERNÁNDEZ
 TESORERO MUNICIPAL

TESORERÍA MUNICIPAL




GOBIERNO MUNICIPAL SAN MARTÍN TEXMELUCAN 2021-2024

SECRETARÍA DEL AYUNTAMIENTO



GOBIERNO MUNICIPAL SAN MARTÍN TEXMELUCAN 2021-2024


 LORENA MIGOYA MASTRETTA
 SECRETARÍA GENERAL