

MUNICIPIO DE SAN MARTÍN TEXMELUCAN PUEBLA

ESTADO ANALÍTICO DEL EJERCICIO DEL PRESUPUESTO DE EGRESOS
 CLASIFICACIÓN ADMINISTRATIVA
 Del 1 de Enero al 31 de Agosto de 2021
 (Cifras en pesos)

Concepto	Egreso Aprobado (1)	Ampliaciones/Reducciones (2)	Egreso Modificado (3=1+2)	Egreso Devengado (4)	Egreso Pagado (5)	Subejercicio (6=3-4)	
3	SECTOR PUBLICO MUNICIPAL	391,978,000.00	11,002,017.48	402,980,017.48	250,176,716.93	249,136,881.93	152,803,300.55
3.1	SECTOR PUBLICO NO FINANCIERO	391,978,000.00	11,002,017.48	402,980,017.48	250,176,716.93	249,136,881.93	152,803,300.55
3.1.1	GOBIERNO GENERAL MUNICIPAL	391,978,000.00	11,002,017.48	402,980,017.48	250,176,716.93	249,136,881.93	152,803,300.55
3.1.1.1	GOBIERNO MUNICIPAL	391,978,000.00	11,002,017.48	402,980,017.48	250,176,716.93	249,136,881.93	152,803,300.55
3.1.1.1.1	ORGANO EJECUTIVO MUNICIPAL (AYUNTAMIENTO)	391,978,000.00	11,002,017.48	402,980,017.48	250,176,716.93	249,136,881.93	152,803,300.55
3.1.1.1.1.130	SAN MARTÍN TEXMELUCAN PUEBLA	391,978,000.00	11,002,017.48	402,980,017.48	250,176,716.93	249,136,881.93	152,803,300.55
000	RAMO GENERAL	0.00	0.00	0.00	0.00	0.00	0.00
01	PRESIDENCIA MUNICIPAL	0.00	0.00	0.00	0.00	0.00	0.00
01 0	PRESIDENCIA MUNICIPAL	2,725,612.00	-106,658.49	2,618,953.51	1,796,663.66	1,796,663.66	822,289.85
01 1	SECRETARIA PARTICULAR	1,038,613.60	-110,718.48	927,895.12	587,005.79	587,005.79	340,889.33
01 2	SECRETARIA TECNICA	1,775,210.76	96,804.64	1,872,015.40	1,281,427.11	1,281,427.11	590,588.29
01 3	DIRECCION DE PROMOCION INSTITUCIONAL Y LOGISTICA	1,029,624.22	-15,673.89	1,013,950.33	590,279.55	590,279.55	423,670.78
02	REGIDORES	0.00	0.00	0.00	0.00	0.00	0.00
02 1	REGIDURIA DE HACIENDA PÚBLICA	1,283,975.20	-21,090.81	1,262,884.39	898,156.90	898,156.90	364,727.49
02 2	REGIDURIA DE ECOLOGIA Y MEDIO AMBIENTE	1,283,975.20	-37,310.76	1,246,664.44	871,741.94	871,741.94	374,922.50
02 3	REGIDURIA DE DESARROLLO URBANO, OBRAS Y SERVICIOS PÚBLICOS	1,283,975.20	-18,481.91	1,265,493.29	892,170.80	892,170.80	373,322.49
02 4	REGIDURIA DE GOBERNACIÓN, JUSTICIA Y SEGURIDAD	1,283,975.20	-37,310.76	1,246,664.44	868,133.95	868,133.95	378,530.49
02 5	REGIDURIA DE SALUBRIDAD Y ASISTENCIA PÚBLICA	1,331,975.20	-37,310.76	1,294,664.44	900,133.95	900,133.95	394,530.49
02 6	REGIDURIA DE GRUPOS VULNERABLES Y EQUIDAD DE GENERO	1,283,975.20	-39,937.21	1,244,037.99	879,390.60	879,390.60	364,647.39
02 7	REGIDURIA DE DESARROLLO SOCIAL, AGRICOLA Y GANADERO	1,283,975.20	-17,822.76	1,266,152.44	887,621.95	887,621.95	378,530.49
02 8	REGIDURIA DE EDUCACIÓN	1,283,975.20	-99,991.92	1,183,983.28	805,452.79	805,452.79	378,530.49
02 9	REGIDURIA DE TURISMO Y CULTURA	1,283,975.20	-37,310.76	1,246,664.44	868,133.95	868,133.95	378,530.49
0210	REGIDURIA DE INDUSTRIA, COMERCIO Y FOMENTO ECONÓMICO	1,283,975.20	-37,310.76	1,246,664.44	873,161.95	873,161.95	373,502.49
0211	REGIDURIA DE JUVENTUD, ACTIVIDADES DEPORTIVAS Y SOCIALES	1,283,975.20	-44,522.90	1,239,452.30	876,921.81	876,921.81	362,530.49
0212	REGIDURIA DE PROTECCION CIVIL	1,283,975.20	45,357.64	1,329,332.84	948,242.35	948,242.35	381,090.49
03	SINDICATURA MUNICIPAL	0.00	0.00	0.00	0.00	0.00	0.00
03 0	SINDICATURA MUNICIPAL	1,251,975.20	111,321.92	1,363,297.12	999,570.50	999,570.50	363,726.62
03 1	DIRECCIÓN DE ASUNTOS JURIDICOS	21,485,880.30	1,165,939.20	22,651,819.50	12,421,642.61	12,421,642.61	10,230,176.89
04	UNIDAD DE TRANSPARENCIA	0.00	0.00	0.00	0.00	0.00	0.00
04 0	UNIDAD DE TRANSPARENCIA	1,350,286.74	13,594.16	1,363,880.90	863,986.30	863,986.30	499,894.60
05	DIRECCIÓN GENERAL DE COMUNICACIÓN SOCIAL	0.00	0.00	0.00	0.00	0.00	0.00

MUNICIPIO DE SAN MARTÍN TEXMELUCAN I 3LA

ESTADO ANALÍTICO DEL EJERCICIO DEL PRESUPUESTO DE EGRESOS
 CLASIFICACIÓN ADMINISTRATIVA
 Del 1 de Enero al 31 de Agosto de 2021
 (Cifras en pesos)

	Concepto	Egreso Aprobado (1)	Ampliaciones/Reducciones (2)	Egreso Modificado (3=1+2)	Egreso Devengado (4)	Egreso Pagado (5)	Subejercicio (6=3-4)
05 0	DIRECCIÓN GENERAL DE COMUNICACIÓN SOCIAL	4,115,406.88	1,369,713.59	5,485,120.47	4,423,920.98	4,423,920.98	1,061,199.49
06	RASTRO MUNICIPAL	0.00	0.00	0.00	0.00	0.00	0.00
06 0	RASTRO MUNICIPAL	5,771,639.70	235,438.01	6,007,077.71	3,992,737.52	3,992,737.52	2,014,340.19
07	SECRETARIA DEL AYUNTAMIENTO	0.00	0.00	0.00	0.00	0.00	0.00
07 0	SECRETARIA GENERAL DEL H. AYUNTAMIENTO	2,450,583.40	475,018.35	2,925,601.75	1,292,995.60	1,292,995.60	1,632,606.15
07 1	DIRECCIÓN DE GOBERNACIÓN	0.00	0.00	0.00	0.00	0.00	0.00
07 2	DIRECCIÓN JURÍDICA	2,040,547.10	-123,327.31	1,917,219.79	1,215,136.99	1,215,136.99	702,082.80
07 3	DIRECCIÓN DE ARCHIVO MUNICIPAL	768,806.60	163,071.70	931,878.30	557,595.07	557,595.07	374,283.23
07 4	DIRECCIÓN DE REGISTRO CIVIL	2,706,157.70	-36,297.18	2,669,860.52	1,211,372.87	1,211,372.87	1,458,487.65
07 5	COORDINACIÓN DE SALUD PÚBLICA MUNICIPAL	0.00	0.00	0.00	0.00	0.00	0.00
07 6	DIRECCIÓN DE BIENES PATRIMONIALES	1,723,894.22	-4,307.54	1,719,586.68	1,105,034.39	1,105,034.39	614,552.29
07 7	DIRECCIÓN DE CONCERTACIÓN POLÍTICA	0.00	0.00	0.00	0.00	0.00	0.00
07 8	JUZGADO MUNICIPAL	1,932,825.40	-5,216.79	1,927,608.61	1,186,142.68	1,186,142.68	741,465.93
08	SECRETARIA DE SEGURIDAD PUBLICA Y TRANSITO MUNICIPAL	0.00	0.00	0.00	0.00	0.00	0.00
08 0	SECRETARIA DE SEGURIDAD PUBLICA	10,328,599.97	-2,965,560.28	7,363,039.69	6,537,581.58	6,537,581.58	825,458.11
08 1	DIRECCIÓN DE SEGURIDAD PÚBLICA	27,971,837.88	-81,613.58	27,890,224.30	16,897,358.12	16,897,358.12	10,992,866.18
08 2	DIRECCIÓN DE TRANSITO Y VIALIDAD	7,993,961.70	1,144,372.15	9,138,333.85	5,470,166.83	5,470,166.83	3,668,167.02
08 3	DIRECCIÓN JURÍDICA	778,570.60	33,146.66	811,717.26	503,170.32	503,170.32	308,546.94
08 4	DIRECCIÓN DE PREVENCIÓN AL DELITO	0.00	0.00	0.00	0.00	0.00	0.00
08 5	DIRECCIÓN ADMINISTRATIVA	5,076,344.06	2,827,925.64	7,904,269.70	3,549,214.05	3,549,214.05	4,355,055.65
08 6	DIRECCIÓN DE LOGÍSTICA	1,018,234.56	-20,703.12	997,531.44	632,635.77	632,635.77	364,895.67
09	CONTRALORIA MUNICIPAL	0.00	0.00	0.00	0.00	0.00	0.00
09 0	CONTRALORIA MUNICIPAL	4,626,581.32	-1,595,966.03	3,030,615.29	1,415,707.72	1,415,707.72	1,614,907.57
09 1	SUBCONTRALORIA DE AUDITORIA, EVALUACIÓN Y CONTROL	1,200,044.96	-102,674.73	1,097,370.23	676,716.85	676,716.85	420,653.38
09 2	SUBCONTRALORIA DE PROCEDIMIENTOS Y SANCIONES	1,014,270.42	-101,251.26	913,019.16	560,023.77	560,023.77	352,995.39
09 3	SUBCONTRALORIA DE INVESTIGACIÓN Y CONTRALORIA SOCIAL	990,892.40	41,821.43	1,032,713.83	706,765.45	706,765.45	325,948.38
10	TESORERIA MUNICIPAL	0.00	0.00	0.00	0.00	0.00	0.00
10 0	TESORERIA MUNICIPAL	9,225,972.19	-672,563.14	8,553,409.05	7,187,258.54	7,187,258.54	1,366,150.51
10 1	DIRECCIÓN DE INGRESOS	18,507,059.14	-1,022,631.79	17,484,427.35	13,197,185.83	13,197,185.83	4,287,241.52
10 2	DIRECCIÓN DE EGRESOS	1,795,201.49	98,861.74	1,894,063.23	1,151,549.94	1,151,549.94	742,513.29
10 3	DIRECCIÓN DE CONTABILIDAD	2,512,559.72	768,306.03	3,280,865.75	2,002,599.90	2,002,599.90	1,278,265.85
10 4	DIRECCIÓN DE ARMONIZACIÓN CONTABLE	1,508,188.96	129,370.86	1,637,559.82	997,015.42	997,015.42	640,544.40
10 5	DIRECCIÓN DE RECURSOS HUMANOS	7,298,721.02	47,609.31	7,346,330.33	3,946,557.25	3,356,722.25	3,999,773.08
10 6	DIRECCIÓN DE ADJUDICACIONES	28,771,802.54	705,724.22	29,477,526.76	17,732,856.02	17,732,856.02	11,744,670.74
10 7	DIRECCIÓN DE TECNOLOGÍAS DE LA INFORMACIÓN	9,551,952.29	225,208.43	9,777,160.72	6,168,173.55	5,718,173.55	3,608,987.17
11	DIRECCIÓN GENERAL DE SERVICIOS PÚBLICOS	0.00	0.00	0.00	0.00	0.00	0.00

MUNICIPIO DE SAN MARTÍN TEXMELUCAN 1 ÁLA

ESTADO ANALÍTICO DEL EJERCICIO DEL PRESUPUESTO DE EGRESOS
 CLASIFICACIÓN ADMINISTRATIVA
 Del 1 de Enero al 31 de Agosto de 2021
 (Cifras en pesos)

Concepto	Egreso Aprobado (1)	Ampliaciones/Reducciones (2)	Egreso Modificado (3=1+2)	Egreso Devengado (4)	Egreso Pagado (5)	Subejercicio (6=3-4)
11 0 DIRECCIÓN GENERAL DE SERVICIOS PÚBLICOS	67,094,771.94	-6,480,862.93	60,613,909.01	38,419,154.14	38,419,154.14	22,194,754.87
12 DIRECCIÓN GENERAL DE DESARROLLO ECONOMICO, INDUSTRIA Y COMERCIO	0.00	0.00	0.00	0.00	0.00	0.00
12 0 DIRECCIÓN GENERAL DE DESARROLLO ECONOMICO, INDUSTRIA Y COMERCIO	3,534,161.14	-67,916.35	3,466,244.79	2,142,181.61	2,142,181.61	1,324,063.18
13 CENTRO INTEGRAL DE GESTION DE RIESGOS	0.00	0.00	0.00	0.00	0.00	0.00
13 0 CENTRO INTEGRAL DE GESTIÓN DE RIESGOS	7,942,738.99	1,569,225.43	9,511,964.42	5,581,738.35	5,581,738.35	3,930,226.07
14 DIRECCIÓN GENERAL DE OBRAS PÚBLICAS, DESARROLLO URBANO Y MEDIO AMBIENTE	0.00	0.00	0.00	0.00	0.00	0.00
14 0 DIRECCIÓN GENERAL DE OBRAS PÚBLICAS, DESARROLLO URBANO Y MEDIO AMBIENTE	1,071,224.60	-224,551.36	846,673.24	637,395.43	637,395.43	209,277.81
14 1 DIRECCION DE OBRAS PUBLICAS	56,919,968.64	9,183,891.77	66,103,860.41	34,047,232.76	34,047,232.76	32,056,627.65
14 2 DIRECCION DE DESARROLLO URBANO, ORDENAMIENTO TERRITORIAL Y MEDIO AMBIENTE	2,114,435.14	10,095.43	2,124,530.57	1,301,014.51	1,301,014.51	823,516.06
15 DIRECCIÓN GENERAL DE TURISMO Y CULTURA	0.00	0.00	0.00	0.00	0.00	0.00
15 0 DIRECCIÓN GENERAL DE TURISMO Y CULTURA	7,461,419.08	-1,662,600.60	5,798,818.48	3,425,349.25	3,425,349.25	2,373,469.23
16 DIRECCIÓN DE DESARROLLO URBANO Y ORDENAMIENTO TERRITORIAL	0.00	0.00	0.00	0.00	0.00	0.00
17 INSTITUTO MUNICIPAL DE LA MUJER TEXMELUQUENSE	0.00	0.00	0.00	0.00	0.00	0.00
17 0 INSTITUTO MUNICIPAL DE LA MUJER TEXMELUQUENSE	1,179,070.16	190,953.33	1,370,023.49	855,119.53	855,119.53	514,903.96
18 SISTEMA MUNICIPAL DIF	0.00	0.00	0.00	0.00	0.00	0.00
18 0 SISTEMA MUNICIPAL DIF	3,548,625.64	-446,020.33	3,102,605.31	1,704,026.94	1,704,026.94	1,398,578.37
18 1 DIRECCIÓN DEL CENTRO DE REHABILITACIÓN INTEGRAL (CRI)	3,235,075.76	-126,941.93	3,108,133.83	1,852,060.49	1,852,060.49	1,256,073.34
18 2 DIRECCIÓN DE DIF MUNICIPAL	0.00	0.00	0.00	0.00	0.00	0.00
18 3 COORDINACION DE SALUD PUBLICA MUNICIPAL	6,340,650.92	-1,585,467.13	4,755,183.79	3,153,520.25	3,153,520.25	1,601,663.54
18 4 DIRECCION DE NUTRICION Y ASISTENCIA ALIMENTARIA	1,060,723.42	-125,344.99	935,378.43	600,138.01	600,138.01	335,240.42
18 5 DIRECCIÓN ADMINISTRATIVA	878,934.32	-914.61	878,019.71	539,616.28	539,616.28	338,403.43
18 6 DIRECCION JURIDICA	1,136,885.44	8,816.36	1,145,701.80	707,983.72	707,983.72	437,718.08
18 7 DIRECCION DE DESARROLLO COMUNITARIO	2,469,555.80	57,238.52	2,526,794.32	1,531,224.84	1,531,224.84	995,569.48
19 DIRECCION GENERAL DE BIENESTAR SOCIAL	0.00	0.00	0.00	0.00	0.00	0.00
19 0 DIRECCION GENERAL DE BIENESTAR SOCIAL	766,536.60	3,766,904.09	4,533,440.69	4,092,898.37	4,092,898.37	440,542.32
19 1 COORDINACIÓN DE EDUCACIÓN	0.00	0.00	0.00	0.00	0.00	0.00
19 2 DIRECCIÓN DE PROGRAMAS SOCIALES	659,355.24	225,068.42	884,423.66	414,140.51	414,140.51	470,283.15
19 3 DIRECCIÓN DE DESARROLLO RURAL	615,547.54	-15,009.75	600,537.79	375,040.74	375,040.74	225,497.05
19 4 DIRECCIÓN DE DESARROLLO CIUDADANO	493,976.92	-59,805.28	434,171.64	249,360.40	249,360.40	184,811.24
20 DIRECCIÓN DE MEDIO AMBIENTE Y	0.00	0.00	0.00	0.00	0.00	0.00

MUNICIPIO DE SAN MARTÍN TEXMELUCAN 1 3LA


ESTADO ANALÍTICO DEL EJERCICIO DEL PRESUPUESTO DE EGRESOS
 CLASIFICACIÓN ADMINISTRATIVA
 Del 1 de Enero al 31 de Agosto de 2021
 (Cifras en pesos)

	Concepto	Egreso Aprobado (1)	Ampliaciones/ Reducciones (2)	Egreso Modificado (3=1+2)	Egreso Devengado (4)	Egreso Pagado (5)	Subejercicio (6=3-4)
	PROTECCION ANIMAL						
21	DIRECCIÓN DE FOMENTO AL DEPORTE	0.00	0.00	0.00	0.00	0.00	0.00
21 0	DIRECCIÓN DE FOMENTO AL DEPORTE	2,204,059.55	24,982.17	2,229,041.72	1,392,393.90	1,392,393.90	836,647.82
22	JUNTA AUXILIAR DE SAN BALTAZAR TEMAXCALAC	0.00	0.00	0.00	0.00	0.00	0.00
22 0	JUNTA AUXILIAR DE SAN BALTAZAR TEMAXCALAC	1,183,466.25	446,377.70	1,629,843.95	1,277,048.31	1,277,048.31	352,795.64
23	JUNTA AUXILIAR DE SAN BUENAVENTURA TECALTZINGO	0.00	0.00	0.00	0.00	0.00	0.00
23 0	JUNTA AUXILIAR DE SAN BUENAVENTURA TECALTZINGO	432,492.18	142,484.57	574,976.75	420,366.51	420,366.51	154,610.24
24	JUNTA AUXILIAR DE SAN CRISTOBAL TEPATLAXCO	0.00	0.00	0.00	0.00	0.00	0.00
24 0	JUNTA AUXILIAR DE SAN CRISTÓBAL TEPATLAXCO	597,692.35	578,581.90	1,176,274.25	985,408.12	985,408.12	190,866.13
25	JUNTA AUXILIAR DE SAN FRANCISCO TEPEYECAC	0.00	0.00	0.00	0.00	0.00	0.00
25 0	JUNTA AUXILIAR DE SAN FRANCISCO TEPEYECAC	497,495.88	231,272.04	728,767.92	574,847.56	574,847.56	153,920.36
26	JUNTA AUXILIAR DE SAN JERONIMO TIANGUISMANALCO	0.00	0.00	0.00	0.00	0.00	0.00
26 0	JUNTA AUXILIAR DE SAN JERÓNIMO TIANGUISMANALCO	436,028.26	139,117.53	575,145.79	417,108.21	417,108.21	158,037.58
27	JUNTA AUXILIAR DE SAN JUAN TUXCO	0.00	0.00	0.00	0.00	0.00	0.00
27 0	JUNTA AUXILIAR DE SAN JUAN TUXCO	554,628.26	456,426.22	1,011,054.48	837,880.92	837,880.92	173,173.56
28	JUNTA AUXILIAR DE SAN LUCAS ATOYATENCO	0.00	0.00	0.00	0.00	0.00	0.00
28 0	JUNTA AUXILIAR DE SAN LUCAS ATOYATENCO	562,092.35	487,715.69	1,049,808.04	869,625.05	869,625.05	180,182.99
29	JUNTA AUXILIAR DE SAN RAFAEL TLANALAPAN	0.00	0.00	0.00	0.00	0.00	0.00
29 0	JUNTA AUXILIAR DE SAN RAFAEL TLANALAPAN	1,427,714.36	542,898.42	1,970,612.78	1,528,393.94	1,528,393.94	442,218.84
30	JUNTA AUXILIAR DE SANTA CATARINA HUEYATZACOALCO	0.00	0.00	0.00	0.00	0.00	0.00
30 0	JUNTA AUXILIAR DE SANTA CATARINA HUEYATZACOALCO	544,461.82	264,994.36	809,456.18	655,505.47	655,505.47	153,950.71
31	JUNTA AUXILIAR DE SANTA MARÍA MOYOTZINGO	0.00	0.00	0.00	0.00	0.00	0.00
31 0	JUNTA AUXILIAR DE SANTA MARÍA MOYOTZINGO	1,288,540.62	692,688.26	1,981,228.88	1,876,223.91	1,876,223.91	105,004.97
32	JUNTA AUXILIAR DEL MORAL	0.00	0.00	0.00	0.00	0.00	0.00
32 0	JUNTA AUXILIAR DEL MORAL	351,024.33	188,933.90	539,958.23	428,374.93	428,374.93	111,583.30
33	DIRECCION GENERAL DE GOBERNACION	0.00	0.00	0.00	0.00	0.00	0.00
33 0	DIRECCIÓN GENERAL DE GOBERNACIÓN	5,581,085.06	283,745.87	5,864,830.93	3,857,032.50	3,857,032.50	2,007,798.43
	TOTAL DEL GASTO	391,978,000.00	11,002,017.48	402,980,017.48	250,176,716.93	249,136,881.93	152,803,300.55

ESTADO ANALÍTICO DEL EJERCICIO DEL PRESUPUESTO DE EGRESOS
 CLASIFICACIÓN ADMINISTRATIVA
 Del 1 de Enero al 31 de Agosto de 2021
 (Cifras en pesos)

Concepto	Egreso Aprobado (1)	Ampliaciones/ Reducciones (2)	Egreso Modificado (3=1+2)	Egreso Devengado (4)	Egreso Pagado (5)	Subejercicio (6=3-4)
----------	------------------------	-------------------------------------	------------------------------	-------------------------	----------------------	-------------------------

Bajo protesta de decir verdad declaramos que los Estados Financieros y sus notas, son razonablemente correctos y son responsabilidad del emisor.


 MARIA NORMA LAYON AARUN
 PRESIDENTA MUNICIPAL CONSTITUCIONAL
 GOBIERNO MUNICIPAL
 SAN MARTIN
 TEXMELUCAN 2018-2021


 MARIA ISABEL GARCIA RAMOS
 TESORERA MUNICIPAL
 SECRETARIA DEL AYUNTAMIENTO


 TESORERÍA MUNICIPAL
 H. AYUNTAMIENTO DE
 SAN MARTIN TEXMELUCAN, PUE
 2018 - 2021



 LORENA MASTRETTA
 SECRETARIA GENERAL

MUNICIPIO DE SAN MARTÍN TEXMELUCAN PUE LA

ESTADO ANALÍTICO DEL EJERCICIO DEL PRESUPUESTO DE EGRESOS
 CLASIFICACIÓN ECONÓMICA (POR TIPO DE GASTO)
 Del 1 de Enero al 31 de Agosto de 2021
 (Cifras en pesos)

Concepto	Egreso Aprobado (1)	Ampliaciones/Reducciones (2)	Egreso Modificado (3=1+2)	Egreso Devengado (4)	Egreso Pagado (5)	Subejercicio (6=3-4)
1 GASTO CORRIENTE	329,070,880.00	10,526,103.41	339,596,983.41	217,976,954.88	217,387,119.88	121,620,028.53
2 GASTO DE CAPITAL	56,126,500.00	7,256,534.07	63,383,034.07	32,199,762.05	31,749,762.05	31,183,272.02
3 AMORTIZACIÓN DE LA DEUDA Y DISMINUCIÓN DE PASIVOS	6,780,620.00	-6,780,620.00	0.00	0.00	0.00	0.00
4 PENSIONES Y JUBILACIONES	0.00	0.00	0.00	0.00	0.00	0.00
5 PARTICIPACIONES	0.00	0.00	0.00	0.00	0.00	0.00
TOTAL DEL GASTO	391,978,000.00	11,002,017.48	402,980,017.48	250,176,716.93	249,136,881.93	152,803,300.55

Bajo protesta de decir verdad declaramos que los Estados Financieros y sus notas, son razonablemente correctos y son responsabilidad del emisor.


 MARÍA NORMA LAYÓN ARRÓN

PRESIDENTA MUNICIPAL CONSTITUCIONAL
 H. AYUNTAMIENTO DE SAN MARTÍN TEXMELUCAN, PUE.


 MARIA ISABEL GARCIA RAMOS


TESORERA MUNICIPAL
 SECRETARÍA DEL AYUNTAMIENTO
 H. AYUNTAMIENTO DE SAN MARTÍN TEXMELUCAN, PUE.



TESORERÍA MUNICIPAL
 H. AYUNTAMIENTO DE
 SAN MARTÍN TEXMELUCAN, PUE.
 2018 - 2021


 LORENA MICAELA MASTRETTA

SECRETARÍA GENERAL
 H. AYUNTAMIENTO DE SAN MARTÍN TEXMELUCAN, PUE.



MUNICIPIO DE SAN MARTÍN TEXMELUCAN P LA

ESTADO ANALÍTICO DEL EJERCICIO DEL PRESUPUESTO DE EGRESOS
 CLASIFICACIÓN POR OBJETO DEL GASTO (CAPÍTULO Y CONCEPTO)
 Del 1 de Enero al 31 de Agosto de 2021
 (Cifras en pesos)

Concepto	Egreso Aprobado (1)	Ampliaciones/Reducciones (2)	Egreso Modificado (3=1+2)	Egreso Devengado (4)	Egreso Pagado (5)	Subejercicio (6=3-4)
1 SERVICIOS PERSONALES	155,590,691.48	-87,392.64	155,503,298.84	99,137,598.21	99,137,598.21	56,365,700.63
1.1 REMUNERACIONES AL PERSONAL DE CARÁCTER PERMANENTE	142,541,850.17	-8,998,321.02	133,543,529.15	88,944,943.21	88,944,943.21	44,598,585.94
1.2 REMUNERACIONES AL PERSONAL DE CARÁCTER TRANSITORIO	0.00	0.00	0.00	0.00	0.00	0.00
1.3 REMUNERACIONES ADICIONALES Y ESPECIALES	13,048,841.31	-337,508.35	12,711,332.96	1,327,257.09	1,327,257.09	11,384,075.87
1.4 SEGURIDAD SOCIAL	0.00	0.00	0.00	0.00	0.00	0.00
1.5 OTRAS PRESTACIONES SOCIALES Y ECONÓMICAS	0.00	9,139,113.13	9,139,113.13	8,756,074.31	8,756,074.31	383,038.82
1.6 PREVISIONES	0.00	0.00	0.00	0.00	0.00	0.00
1.7 PAGO DE ESTÍMULOS A LAS Y LOS SERVIDORES PÚBLICOS	0.00	109,323.60	109,323.60	109,323.60	109,323.60	0.00
2 MATERIALES Y SUMINISTROS	31,489,563.00	-784,934.74	30,704,628.26	19,636,647.36	19,636,647.36	11,067,980.90
2.1 MATERIALES DE ADMINISTRACIÓN, EMISIÓN DE DOCUMENTOS Y ARTÍCULOS OFICIALES	4,867,146.00	-256,113.24	4,611,032.76	2,382,423.78	2,382,423.78	2,228,608.98
2.2 ALIMENTOS Y UTENSILIOS	2,664,580.00	677,454.38	3,342,034.38	2,325,235.91	2,325,235.91	1,016,798.47
2.3 MATERIAS PRIMAS Y MATERIALES DE PRODUCCIÓN Y COMERCIALIZACIÓN	0.00	19,608.61	19,608.61	19,608.61	19,608.61	0.00
2.4 MATERIALES Y ARTÍCULOS DE CONSTRUCCIÓN Y DE REPARACIÓN	6,710,650.00	-1,921,479.05	4,789,170.95	4,256,739.52	4,256,739.52	532,431.43
2.5 PRODUCTOS QUÍMICOS, FARMACÉUTICOS Y DE LABORATORIO	2,001,500.00	71,753.92	2,073,253.92	1,147,265.26	1,147,265.26	925,988.66
2.6 COMBUSTIBLES, LUBRICANTES Y ADITIVOS	12,469,986.00	288,116.73	12,758,102.73	7,578,968.50	7,578,968.50	5,179,134.23
2.7 VESTUARIO, BLANCOS, PRENDAS DE PROTECCIÓN Y ARTÍCULOS DEPORTIVOS	345,400.00	-22,458.05	322,941.95	283,916.18	283,916.18	39,025.77
2.8 MATERIALES Y SUMINISTROS PARA SEGURIDAD PÚBLICA	0.00	0.00	0.00	0.00	0.00	0.00
2.9 HERRAMIENTAS, REFACCIONES Y ACCESORIOS MENORES	2,430,301.00	358,181.96	2,788,482.96	1,642,489.60	1,642,489.60	1,145,993.36
3 SERVICIOS GENERALES	113,378,384.11	8,266,575.74	121,644,959.85	73,626,752.34	73,036,917.34	48,018,207.51
3.1 SERVICIOS BÁSICOS	38,647,747.00	1,179,944.58	39,827,691.58	26,308,749.06	26,308,749.06	13,518,942.52
3.2 SERVICIOS DE ARRENDAMIENTO	6,078,385.00	5,498,314.03	11,576,699.03	8,096,805.16	8,096,805.16	3,479,893.87
3.3 SERVICIOS PROFESIONALES, CIENTÍFICOS, TÉCNICOS Y OTROS SERVICIOS	9,443,640.00	1,999,451.64	11,443,091.64	5,325,323.60	5,325,323.60	6,117,768.04
3.4 SERVICIOS FINANCIEROS, BANCARIOS Y	2,459,054.11	-483,576.05	1,975,478.06	1,123,925.58	1,123,925.58	851,552.48

MUNICIPIO DE SAN MARTÍN TEXMELUCAN F LA

ESTADO ANALÍTICO DEL EJERCICIO DEL PRESUPUESTO DE EGRESOS
 CLASIFICACIÓN POR OBJETO DEL GASTO (CAPÍTULO Y CONCEPTO)
 Del 1 de Enero al 31 de Agosto de 2021
 (Cifras en pesos)

Concepto	Egreso Aprobado (1)	Ampliaciones/Reducciones (2)	Egreso Modificado (3=1+2)	Egreso Devengado (4)	Egreso Pagado (5)	Subejercicio (6=3-4)
COMERCIALES						
3.5 SERVICIOS DE INSTALACIÓN, REPARACIÓN, MANTENIMIENTO Y CONSERVACIÓN	21,181,706.00	-2,019,165.14	19,162,540.86	12,148,652.48	12,148,652.48	7,013,888.38
3.6 SERVICIOS DE COMUNICACIÓN SOCIAL Y PUBLICIDAD	2,590,400.00	1,145,532.60	3,735,932.60	3,243,173.00	3,243,173.00	492,759.60
3.7 SERVICIOS DE TRASLADO Y VIÁTICOS	481,390.00	-58,434.13	422,955.87	181,005.62	181,005.62	241,950.25
3.8 SERVICIOS OFICIALES	3,954,749.00	-1,232,796.66	2,721,952.34	140,186.93	140,186.93	2,581,765.41
3.9 OTROS SERVICIOS GENERALES	28,541,313.00	2,237,304.87	30,778,617.87	17,058,930.91	16,469,095.91	13,719,686.96
4 TRANSFERENCIAS, ASIGNACIONES, SUBSIDIOS Y OTRAS AYUDAS	27,612,241.41	-5,158,059.14	22,454,182.27	19,524,753.02	19,524,753.02	2,929,429.25
4.1 TRANSFERENCIAS INTERNAS Y ASIGNACIONES AL SECTOR PÚBLICO	0.00	0.00	0.00	0.00	0.00	0.00
4.2 TRANSFERENCIAS AL RESTO DEL SECTOR PÚBLICO	10,921,222.00	-4,228,221.92	6,693,000.08	6,311,119.83	6,311,119.83	381,880.25
4.3 SUBSIDIOS Y SUBVENCIONES	10,000,000.00	-750,000.00	9,250,000.00	8,543,818.61	8,543,818.61	706,181.39
4.4 AYUDAS SOCIALES	6,691,019.41	-179,837.22	6,511,182.19	4,669,814.58	4,669,814.58	1,841,367.61
4.5 PENSIONES Y JUBILACIONES	0.00	0.00	0.00	0.00	0.00	0.00
4.6 TRANSFERENCIAS A FIDEICOMISOS, MANDATOS Y OTROS ANÁLOGOS	0.00	0.00	0.00	0.00	0.00	0.00
4.7 TRANSFERENCIAS A LA SEGURIDAD SOCIAL	0.00	0.00	0.00	0.00	0.00	0.00
4.8 DONATIVOS	0.00	0.00	0.00	0.00	0.00	0.00
4.9 TRANSFERENCIAS AL EXTERIOR	0.00	0.00	0.00	0.00	0.00	0.00
5 BIENES MUEBLES, INMUEBLES E INTANGIBLES	2,245,500.00	748,460.92	2,993,960.92	1,626,310.39	1,176,310.39	1,367,650.53
5.1 MOBILIARIO Y EQUIPO DE ADMINISTRACIÓN	1,985,500.00	-681,612.68	1,303,887.32	230,953.17	230,953.17	1,072,934.15
5.2 MOBILIARIO Y EQUIPO EDUCACIONAL Y RECREATIVO	1,000.00	49,161.96	50,161.96	11,693.96	11,693.96	38,468.00
5.3 EQUIPO E INSTRUMENTAL MÉDICO Y DE LABORATORIO	0.00	31,500.00	31,500.00	31,500.00	31,500.00	0.00
5.4 VEHÍCULOS Y EQUIPO DE TRANSPORTE	0.00	0.00	0.00	0.00	0.00	0.00
5.5 EQUIPO DE DEFENSA Y SEGURIDAD	0.00	0.00	0.00	0.00	0.00	0.00
5.6 MAQUINARIA, OTROS EQUIPOS Y HERRAMIENTAS	259,000.00	426,211.64	685,211.64	428,963.26	428,963.26	256,248.38
5.7 ACTIVOS BIOLÓGICOS	0.00	0.00	0.00	0.00	0.00	0.00
5.8 BIENES INMUEBLES	0.00	0.00	0.00	0.00	0.00	0.00
5.9 ACTIVOS INTANGIBLES	0.00	923,200.00	923,200.00	923,200.00	473,200.00	0.00
6 INVERSIÓN PÚBLICA	53,881,000.00	6,491,555.01	60,372,555.01	30,560,551.66	30,560,551.66	29,812,003.35

MUNICIPIO DE SAN MARTÍN TEXMELUCAN P LA

ESTADO ANALÍTICO DEL EJERCICIO DEL PRESUPUESTO DE EGRESOS
CLASIFICACIÓN POR OBJETO DEL GASTO (CAPÍTULO Y CONCEPTO)


Del 1 de Enero al 31 de Agosto de 2021

(Cifras en pesos)

Concepto	Egreso Aprobado (1)	Ampliaciones/Reducciones (2)	Egreso Modificado (3=1+2)	Egreso Devengado (4)	Egreso Pagado (5)	Subejercicio (6=3-4)
6.1 OBRA PÚBLICA EN BIENES DE DOMINIO PÚBLICO	53,881,000.00	6,491,555.01	60,372,555.01	30,560,551.66	30,560,551.66	29,812,003.35
6.2 OBRA PÚBLICA	0.00	0.00	0.00	0.00	0.00	0.00
6.3 PROYECTOS PRODUCTIVOS Y ACCIONES DE FOMENTO	0.00	0.00	0.00	0.00	0.00	0.00
7 INVERSIONES FINANCIERAS Y OTRAS PROVISIONES	1,000,000.00	1,525,812.31	2,525,812.31	36,886.19	36,886.19	2,488,926.12
7.1 INVERSIONES PARA EL FOMENTO DE ACTIVIDADES PRODUCTIVAS	0.00	0.00	0.00	0.00	0.00	0.00
7.2 ACCIONES Y PARTICIPACIONES DE CAPITAL	0.00	0.00	0.00	0.00	0.00	0.00
7.3 COMPRA DE TÍTULOS Y VALORES	0.00	0.00	0.00	0.00	0.00	0.00
7.4 CONCESIÓN DE PRÉSTAMOS	0.00	0.00	0.00	0.00	0.00	0.00
7.5 INVERSIONES EN FIDEICOMISOS, MANDATOS Y OTROS ANÁLOGOS	0.00	69,946.45	69,946.45	36,886.19	36,886.19	33,060.26
7.6 OTRAS INVERSIONES FINANCIERAS	0.00	0.00	0.00	0.00	0.00	0.00
7.9 PROVISIONES PARA CONTINGENCIAS Y OTRAS EROGACIONES ESPECIALES	1,000,000.00	1,455,865.86	2,455,865.86	0.00	0.00	2,455,865.86
8 PARTICIPACIONES Y APORTACIONES	0.00	0.00	0.00	0.00	0.00	0.00
8.1 PARTICIPACIONES	0.00	0.00	0.00	0.00	0.00	0.00
8.3 APORTACIONES	0.00	0.00	0.00	0.00	0.00	0.00
8.5 CONVENIOS	0.00	0.00	0.00	0.00	0.00	0.00
9 DEUDA PÚBLICA	6,780,620.00	0.02	6,780,620.02	6,027,217.76	6,027,217.76	753,402.26
9.1 AMORTIZACIÓN DE LA DEUDA PÚBLICA	6,780,620.00	0.02	6,780,620.02	6,027,217.76	6,027,217.76	753,402.26
9.2 INTERESES DE LA DEUDA PÚBLICA	0.00	0.00	0.00	0.00	0.00	0.00
9.3 COMISIONES DE LA DEUDA PÚBLICA	0.00	0.00	0.00	0.00	0.00	0.00
9.4 GASTOS DE LA DEUDA PÚBLICA	0.00	0.00	0.00	0.00	0.00	0.00
9.5 COSTO POR COBERTURAS	0.00	0.00	0.00	0.00	0.00	0.00
9.6 APOYOS FINANCIEROS	0.00	0.00	0.00	0.00	0.00	0.00
9.9 ADEUDOS DE EJERCICIOS FISCALES ANTERIORES (ADEPAS)	0.00	0.00	0.00	0.00	0.00	0.00
TOTAL DEL GASTO	391,976,000.00	11,002,017.48	402,980,017.48	250,176,716.93	249,136,881.93	152,803,300.55

ESTADO ANALÍTICO DEL EJERCICIO DEL PRESUPUESTO DE EGRESOS
CLASIFICACIÓN POR OBJETO DEL GASTO (CAPÍTULO Y CONCEPTO)
Del 1 de Enero al 31 de Agosto de 2021
(Cifras en pesos)

PRESIDENCIA MUNICIPAL
Bajo protesta de decir verdad declaramos que los Estados Financieros y sus notas,
son razonablemente correctos y son responsabilidad del emisor.




MARIA NORMA CAÑON AARUN
PRESIDENTA MUNICIPAL CONSTITUCIONAL
MUNICIPIO MUNICIPAL
SAN MARTÍN
TEXMELUCAN PUE 2018-2021



MARIA ISABEL GARCIA RAMOS
TESORERA MUNICIPAL



TESORERÍA MUNICIPAL
H. AYUNTAMIENTO DE
SAN MARTÍN TEXMELUCAN, PUE.
2018 - 2021



LORENA MISOJA MASTRETTA
SECRETARIA GENERAL

SECRETARÍA DEL
AYUNTAMIENTO
MUNICIPIO MUNICIPAL
SAN MARTÍN
TEXMELUCAN PUE 2018-2021

MUNICIPIO DE SAN MARTÍN TEXMELUCAN P LA

ESTADO ANALÍTICO DEL EJERCICIO DEL PRESUPUESTO DE EGRESOS
 CLASIFICACIÓN FUNCIONAL (FINALIDAD Y FUNCIÓN)
 Del 1 de Enero al 31 de Agosto de 2021
 (Cifras en pesos)


Concepto	Egreso Aprobado (1)	Ampliaciones/Reducciones (2)	Egreso Modificado (3=1+2)	Egreso Devengado (4)	Egreso Pagado (5)	Subejercicio (6=3-4)
1 GOBIERNO	215,545,745.79	3,922,574.05	219,468,319.84	138,873,344.80	137,833,509.80	80,594,975.04
1.1 LEGISLACION	0.00	0.00	0.00	0.00	0.00	0.00
1.2 JUSTICIA	0.00	0.00	0.00	0.00	0.00	0.00
1.3 COORDINACION DE LA POLITICA DE GOBIERNO	52,594,407.58	-1,000,099.36	51,594,308.22	31,605,065.95	31,605,065.95	19,989,242.27
1.4 RELACIONES EXTERIORES	0.00	0.00	0.00	0.00	0.00	0.00
1.5 ASUNTOS FINANCIEROS Y HACENDARIOS	79,171,457.35	279,885.66	79,451,343.01	52,383,196.45	51,343,361.45	27,068,146.56
1.6 SEGURIDAD NACIONAL	0.00	0.00	0.00	0.00	0.00	0.00
1.7 ASUNTOS DE ORDEN PUBLICO Y DE SEGURIDAD INTERIOR	53,167,548.77	1,760,273.47	54,927,822.24	34,412,832.67	34,412,832.67	20,514,989.57
1.8 OTROS SERVICIOS GENERALES	30,612,332.09	2,882,514.28	33,494,846.37	20,472,249.73	20,472,249.73	13,022,596.64
2 DESARROLLO SOCIAL	172,898,093.07	7,147,359.78	180,045,452.85	109,161,190.52	109,161,190.52	70,884,262.33
2.1 PROTECCION AMBIENTAL	0.00	0.00	0.00	0.00	0.00	0.00
2.2 VIVIENDA Y SERVICIOS A LA COMUNIDAD	132,972,040.02	2,724,010.92	135,696,050.94	78,397,534.36	78,397,534.36	57,298,516.58
2.3 SALUD	0.00	0.00	0.00	0.00	0.00	0.00
2.4 RECREACION, CULTURA Y OTRAS MANIFESTACIONES SOCIALES	9,665,478.63	-1,637,618.43	8,027,860.20	4,817,743.15	4,817,743.15	3,210,117.05
2.5 EDUCACION	0.00	0.00	0.00	0.00	0.00	0.00
2.6 PROTECCION SOCIAL	19,849,521.46	-2,027,680.78	17,821,840.68	10,943,690.06	10,943,690.06	6,878,150.62
2.7 OTROS ASUNTOS SOCIALES	10,411,052.96	8,088,648.07	18,499,701.03	15,002,222.95	15,002,222.95	3,497,478.08
3 DESARROLLO ECONOMICO	3,534,161.14	-67,916.35	3,466,244.79	2,142,181.61	2,142,181.61	1,324,063.18
3.1 ASUNTOS ECONOMICOS, COMERCIALES Y LABORALES EN GENERAL	3,534,161.14	-67,916.35	3,466,244.79	2,142,181.61	2,142,181.61	1,324,063.18
3.2 AGROPECUARIA, SILVICULTURA, PESCA Y CAZA	0.00	0.00	0.00	0.00	0.00	0.00
3.3 COMBUSTIBLES Y ENERGIA	0.00	0.00	0.00	0.00	0.00	0.00
3.4 MINERIA, MANUFACTURAS Y CONSTRUCCION	0.00	0.00	0.00	0.00	0.00	0.00
3.5 TRANSPORTE	0.00	0.00	0.00	0.00	0.00	0.00
3.6 COMUNICACIONES	0.00	0.00	0.00	0.00	0.00	0.00
3.7 TURISMO	0.00	0.00	0.00	0.00	0.00	0.00
3.8 CIENCIA, TECNOLOGIA E INNOVACION	0.00	0.00	0.00	0.00	0.00	0.00
3.9 OTRAS INDUSTRIAS Y OTROS ASUNTOS ECONOMICOS	0.00	0.00	0.00	0.00	0.00	0.00
4 OTRAS NO CLASIFICADAS EN FUNCIONES ANTERIORES	0.00	0.00	0.00	0.00	0.00	0.00

MUNICIPIO DE SAN MARTÍN TEXMELUCAN PUEBLA

ESTADO ANALÍTICO DEL EJERCICIO DEL PRESUPUESTO DE EGRESOS
 CLASIFICACIÓN FUNCIONAL (FINALIDAD Y FUNCIÓN)
 Del 1 de Enero al 31 de Agosto de 2021
 (Cifras en pesos)

Concepto	Egreso Aprobado (1)	Ampliaciones/Reducciones (2)	Egreso Modificado (3=1+2)	Egreso Devengado (4)	Egreso Pagado (5)	Subejercicio (6=3-4)
4.1 TRANSACCIONES DE LA DEUDA PUBLICA / COSTO FINANCIERO DE LA DEUDA	0.00	0.00	0.00	0.00	0.00	0.00
4.2 TRANSFERENCIAS, PARTICIPACIONES Y APORTACIONES ENTRE DIFERENTES NIVELES Y ORDENES DE GOBIERNO	0.00	0.00	0.00	0.00	0.00	0.00
4.3 SANEAMIENTO DEL SISTEMA FINANCIERO	0.00	0.00	0.00	0.00	0.00	0.00
4.4 ADEUDOS DE EJERCICIOS FISCALES ANTERIORES	0.00	0.00	0.00	0.00	0.00	0.00
TOTAL DEL GASTO	391,978,000.00	11,002,017.48	402,980,017.48	250,176,716.93	249,136,881.93	152,803,300.55

Bajo protesta de decir verdad declaramos que los Estados Financieros y sus notas, son razonablemente correctos y son responsabilidad del emisor.


 MARIA NORMA LAYON ARZUN
 PRESIDENTA MUNICIPAL CONSTITUCIONAL


 MARIA ISABEL GARCIA RAMOS
 TESORERA MUNICIPAL



TESORERÍA MUNICIPAL
 H. AYUNTAMIENTO DE
 SAN MARTÍN TEXMELUCAN, PUE.
 2018 - 2021


 LORENA HUECOVA MASTRETTA
 SECRETARIA GENERAL