

MUNICIPIO DE SAN MARTÍN TEXMELUCAN PUEBLA

ESTADO DE SITUACIÓN FINANCIERA  
Al 31 de Enero de 2021 y 2020  
(Cifras en pesos)

	2021	2020		2021	2020
ACTIVO			PASIVO		
ACTIVO CIRCULANTE			PASIVO CIRCULANTE		
EFFECTIVO Y EQUIVALENTES	18,203,121.77	23,314,228.30	CUENTAS POR PAGAR A CORTO PLAZO	1,608,422.29	4,115,725.21
DERECHOS A RECIBIR EFFECTIVO O EQUIVALENTES	7,834,524.77	3,177,199.83	DOCUMENTOS POR PAGAR A CORTO PLAZO	35,073.14	0.00
DERECHOS A RECIBIR BIENES O SERVICIOS	3,232,075.94	3,232,075.94	PORCIÓN A CORTO PLAZO DE LA DEUDA PÚBLICA A LARGO PLAZO	6,780,620.02	0.00
INVENTARIOS	0.00	0.00	TÍTULOS Y VALORES A CORTO PLAZO	0.00	0.00
ALMACENES	0.00	0.00	PASIVOS DIFERIDOS A CORTO PLAZO	0.00	5,831,608.00
ESTIMACIÓN POR PÉRDIDAS O DETERIORO DE	0.00	0.00	FONDOS Y BIENES DE TERCEROS EN GARANTÍA Y/O ADMINISTRACIÓN A CORTO PLAZO	0.00	0.00
ACTIVOS CIRCULANTES	0.00	0.00	PROVISIONES A CORTO PLAZO	0.00	0.00
OTROS ACTIVOS CIRCULANTES	0.00	0.00	OTROS PASIVOS A CORTO PLAZO	3,818,980.74	24,137.17
TOTAL DE ACTIVOS CIRCULANTES	29,269,722.48	29,723,504.07	TOTAL DE PASIVOS CIRCULANTES	12,243,096.19	9,971,470.38
ACTIVO NO CIRCULANTE			PASIVO NO CIRCULANTE		
INVERSIONES FINANCIERAS A LARGO PLAZO	2,433,461.02	2,428,917.73	CUENTAS POR PAGAR A LARGO PLAZO	0.00	0.00
DERECHOS A RECIBIR EFFECTIVO O EQUIVALENTES A LARGO PLAZO	0.00	0.00	DOCUMENTOS POR PAGAR A LARGO PLAZO	0.00	0.00
BIENES INMUEBLES, INFRAESTRUCTURA Y CONSTRUCCIONES EN PROCESO	79,510,904.72	79,510,904.72	DEUDA PÚBLICA A LARGO PLAZO	0.00	6,780,620.02
BIENES MUEBLES	66,463,016.93	66,431,516.93	PASIVOS DIFERIDOS A LARGO PLAZO	0.00	0.00
ACTIVOS INTANGIBLES	1,758,525.20	1,758,525.20	FONDOS Y BIENES DE TERCEROS EN GARANTÍA Y/O ADMINISTRACIÓN A LARGO PLAZO	0.00	0.00
DEPRECIACIÓN, DETERIORO Y AMORTIZACIÓN ACUMULADA DE BIENES	-22,742,383.87	-22,153,956.00	PROVISIONES A LARGO PLAZO	0.00	0.00
ACTIVOS DIFERIDOS	0.00	0.00	TOTAL DE PASIVOS NO CIRCULANTES	0.00	6,780,620.02
ESTIMACIÓN POR PÉRDIDA O DETERIORO DE	0.00	0.00	TOTAL DEL PASIVO.....	12,243,096.19	16,752,090.40
ACTIVOS NO CIRCULANTES	0.00	0.00	HACIENDA PÚBLICA / PATRIMONIO		
OTROS ACTIVOS NO CIRCULANTES	0.00	0.00	HACIENDA PÚBLICA/PATRIMONIO CONTRIBUIDO	606,318,158.78	606,318,158.78
TOTAL DE ACTIVOS NO CIRCULANTES	127,423,524.00	127,975,908.58	APORTACIONES	0.00	0.00
			DONACIONES DE CAPITAL	0.00	0.00
			ACTUALIZACIÓN DE LA HACIENDA PÚBLICA/PATRIMONIO	606,318,158.78	606,318,158.78


MUNICIPIO DE SAN MARTÍN TEXMELUCAN PUEBLA


ESTADO DE SITUACIÓN FINANCIERA  
Al 31 de Enero de 2021 y 2020  
(Cifras en pesos)


	2021	2020		2021	2020
			HACIENDA PÚBLICA/PATRIMONIO GENERADO	-461,868,008.49	-465,370,836.53
			RESULTADOS DEL EJERCICIO (AHORRO / DESAHORRO)	3,525,547.64	-21,174,068.95
			RESULTADOS DE EJERCICIOS ANTERIORES	54,854,481.49	76,051,270.04
			REVALÚOS	0.00	0.00
			RESERVAS	0.00	0.00
			RECTIFICACIONES DE RESULTADOS DE EJERCICIOS ANTERIORES	-520,248,037.62	-520,248,037.62
			EXCESO O INSUFICIENCIA EN LA ACTUALIZACIÓN DE LA HACIENDA PÚBLICA/PATRIMONIO	0.00	0.00
			RESULTADO POR POSICIÓN MONETARIA	0.00	0.00
			RESULTADO POR TENENCIA DE ACTIVOS NO MONETARIOS	0.00	0.00
			TOTAL HACIENDA PÚBLICA/PATRIMONIO.....	144,450,150.29	140,947,322.25
TOTAL DEL ACTIVO.....	156,693,246.48	157,699,412.65	TOTAL DEL PASIVO Y HACIENDA PÚBLICA/PATRIMONIO...	156,693,246.48	157,699,412.65

PRESIDENCIA MUNICIPAL

Bajo protesta de decir verdad declaramos que los Estados Financieros y sus notas, son razonablemente correctos y son responsabilidad del emisor.

  
MARIA NORMA LAYTON  
PRESIDENTA MUNICIPAL CONSTITUCIONAL  
SAN MARTÍN TEXMELUCAN 2018-2021

  
TESORERÍA MUNICIPAL  
MAYOR AYUNTAMIENTO DE  
TESORERA MUNICIPAL  
SAN MARTÍN TEXMELUCAN, PUE.  
2018 - 2021

  
LORENA MIGUELLA MASTRETTA  
SECRETARÍA GENERAL  
GOBIERNO MUNICIPAL  
SAN MARTÍN  
TEXMELUCAN 2018-2021