

## MUNICIPIO DE SAN MARTÍN TEXMELUCAN PUEBLA

ESTADO DE FLUJOS DE EFECTIVO  
 Del 1 de Enero al 30 de Abril de 2022 y 2021  
 (Cifras en pesos)

Concepto	2022	2021
-----		
FLUJOS DE EFECTIVO DE LAS ACTIVIDADES DE OPERACIÓN		
ORIGEN	144,255,605.12	404,062,048.16
IMPUESTOS	23,215,121.00	32,918,010.00
CUOTAS Y APORTACIONES DE SEGURIDAD SOCIAL	0.00	0.00
CONTRIBUCIONES DE MEJORAS	0.00	0.00
DERECHOS	18,097,441.95	36,090,611.35
PRODUCTOS	732,166.00	2,187,948.80
APROVECHAMIENTOS	5,479,611.00	8,275,932.00
INGRESOS POR VENTAS DE BIENES, PRESTACIÓN DE SERVICIOS Y OTROS INGRESOS	662,114.66	12,477,959.92
PARTICIPACIONES, APORTACIONES, CONVENIOS, INCENTIVOS DERIV. DE LA COLAB. FISCAL Y FONDOS DIST. DE APORT	96,069,150.51	312,111,586.09
TRANSFERENCIAS, ASIGNACIONES, SUBSIDIOS Y SUBVENCIONES, Y PENSIONES Y JUBILACIONES	0.00	0.00
OTROS ORÍGENES DE OPERACIÓN	0.00	0.00
APLICACIÓN	106,934,530.94	328,248,176.63
SERVICIOS PERSONALES	46,894,702.24	157,585,162.87
MATERIALES Y SUMINISTROS	8,404,956.18	30,909,885.35
SERVICIOS GENERALES	36,787,545.52	114,552,937.93
TRANSFERENCIAS INTERNAS Y ASIGNACIONES AL SECTOR PÚBLICO	0.00	0.00
TRANSFERENCIAS AL RESTO DEL SECTOR PÚBLICO	2,002,618.45	6,753,106.39
SUBSIDIOS Y SUBVENCIONES	10,732,173.45	11,471,799.06
AYUDAS SOCIALES	2,112,535.10	6,975,285.03
PENSIONES Y JUBILACIONES	0.00	0.00
TRANSFERENCIAS A FIDEICOMISOS, MANDATOS Y OTROS ANÁLOGOS	0.00	0.00
TRANSFERENCIAS A LA SEGURIDAD SOCIAL	0.00	0.00
DONATIVOS	0.00	0.00
TRANSFERENCIAS AL EXTERIOR	0.00	0.00
PARTICIPACIONES	0.00	0.00
APORTACIONES	0.00	0.00
CONVENIOS	0.00	0.00
OTRAS APLICACIONES DE OPERACIÓN	0.00	0.00
FLUJOS NETOS DE EFECTIVO POR ACTIVIDADES DE OPERACIÓN	37,321,074.18	75,813,871.53

MUNICIPIO DE SAN MARTÍN TEXMELUCAN PUEBLA

ESTADO DE FLUJOS DE EFECTIVO  
Del 1 de Enero al 30 de Abril de 2022 y 2021  
(Cifras en pesos)


Concepto	2022	2021
FLUJOS DE EFECTIVO DE LAS ACTIVIDADES DE INVERSIÓN		
ORIGEN	0.00	0.00
BIENES INMUEBLES, INFRAESTRUCTURA Y CONSTRUCCIONES EN PROCESO	0.00	0.00
BIENES MUEBLES	0.00	0.00
OTROS ORÍGENES DE INVERSIÓN	0.00	0.00
APLICACIÓN	11,579,484.25	53,818,381.53
BIENES INMUEBLES, INFRAESTRUCTURA Y CONSTRUCCIONES EN PROCESO	8,500,121.55	51,626,512.30
BIENES MUEBLES	3,053,182.91	1,210,143.85
OTRAS APLICACIONES DE INVERSIÓN	26,179.79	981,725.38
FLUJOS NETOS DE EFECTIVO POR ACTIVIDADES DE INVERSIÓN	-11,579,484.25	-53,818,381.53
FLUJOS DE EFECTIVO DE LAS ACTIVIDADES DE FINANCIAMIENTO		
ORIGEN	42,904,007.85	73,694,341.19
ENDEUDAMIENTO NETO	0.00	0.00
INTERNO	0.00	0.00
EXTERNO	0.00	0.00
OTROS ORÍGENES DE FINANCIAMIENTO	42,904,007.85	73,694,341.19
APLICACIÓN	49,229,816.94	82,710,152.20
SERVICIOS DE LA DEUDA	0.00	6,780,620.02
INTERNO	0.00	6,780,620.02
EXTERNO	0.00	0.00
OTRAS APLICACIONES DE FINANCIAMIENTO	49,229,816.94	75,929,532.18
FLUJOS NETOS DE EFECTIVO POR ACTIVIDADES DE FINANCIAMIENTO	-6,325,809.09	-9,015,811.01
TOTAL FLUJOS NETOS DE EFECTIVO	19,415,780.84	12,979,678.99


MUNICIPIO DE SAN MARTÍN TEXMELUCAN PUEBLA

ESTADO DE FLUJOS DE EFECTIVO  
 Del 1 de Enero al 30 de Abril de 2022 y 2021  
 (Cifras en pesos)

Concepto	2022	2021
Incremento/Disminución Neta en el Efectivo y Equivalentes al Efectivo	19,415,780.84	12,979,678.99
Efectivo y Equivalentes al Efectivo al Inicio del Ejercicio	36,293,907.29	23,314,228.30
Efectivo y Equivalentes al Efectivo al Final del Ejercicio	55,709,688.13	36,293,907.29


Bajo protesta de decir verdad declaramos que los Estados Financieros y sus notas, son razonablemente correctos y son responsabilidad del emisor.

  
 MARIA NORMA LAYON MARUN  
 PRESIDENTA MUNICIPAL CONSTITUCIONAL

  
 JOSE JAVIER GREGORIO PEREZ HERNANDEZ  
 TESORERO MUNICIPAL

**SECRETARIA DEL AYUNTAMIENTO**

  
 LORENA MIGOYA MASTRETTA  
 SECRETARIA GENERAL

**TESORERÍA MUNICIPAL**  
  
**GOBIERNO MUNICIPAL SAN MARTÍN TEXMELUCAN 2021-2024**