

MUNICIPIO DE SAN MARTÍN TEXMELUCAN PUEBLA

ESTADO ANALÍTICO DEL EJERCICIO DEL PRESUPUESTO DE EGRESOS
 CLASIFICACIÓN ADMINISTRATIVA
 Del 1 de Enero al 30 de Junio de 2020
 (Cifras en pesos)

Concepto	Egreso Aprobado (1)	Ampliaciones/Reducciones (2)	Egreso Modificado (3=1+2)	Egreso Devengado (4)	Egreso Pagado (5)	Subejercicio (6=3-4)	
3	SECTOR PUBLICO MUNICIPAL	370,500,000.00	73,616,416.08	444,116,416.08	219,475,405.65	218,518,596.62	224,641,010.43
3.1	SECTOR PUBLICO NO FINANCIERO	370,500,000.00	73,616,416.08	444,116,416.08	219,475,405.65	218,518,596.62	224,641,010.43
3.1.1	GOBIERNO GENERAL MUNICIPAL	370,500,000.00	73,616,416.08	444,116,416.08	219,475,405.65	218,518,596.62	224,641,010.43
3.1.1.1	GOBIERNO MUNICIPAL	370,500,000.00	73,616,416.08	444,116,416.08	219,475,405.65	218,518,596.62	224,641,010.43
3.1.1.1.1	ORGANO EJECUTIVO MUNICIPAL (AYUNTAMIENTO)	370,500,000.00	73,616,416.08	444,116,416.08	219,475,405.65	218,518,596.62	224,641,010.43
3.1.1.1.1.130	SAN MARTÍN TEXMELUCAN PUEBLA	370,500,000.00	73,616,416.08	444,116,416.08	219,475,405.65	218,518,596.62	224,641,010.43
000	RAMO GENERAL	0.00	0.00	0.00	0.00	0.00	0.00
01	PRESIDENCIA MUNICIPAL	1,262,651.46	2,167,930.19	3,430,581.65	2,466,607.25	2,466,607.25	963,974.40
01 1	SECRETARIA PARTICULAR	1,068,411.70	-22,280.43	1,046,131.27	486,049.14	486,049.14	560,082.13
01 2	SECRETARIA TECNICA	1,629,617.35	99,329.73	1,728,947.08	1,036,225.48	1,036,225.48	692,721.60
01 3	DIRECCION DE PROMOCION INSTITUCIONAL Y LOGISTICA	1,028,221.66	-47,876.88	980,344.78	459,354.61	459,354.61	520,990.17
02	REGIDORES	0.00	0.00	0.00	0.00	0.00	0.00
02 1	REGIDURIA DE HACIENDA PÚBLICA	1,029,015.16	78,577.45	1,107,592.61	575,635.88	575,635.88	531,956.73
02 2	REGIDURIA DE ECOLOGIA Y MEDIO AMBIENTE	1,029,015.16	88,577.45	1,117,592.61	571,866.88	571,866.88	545,725.73
02 3	REGIDURIA DE DESARROLLO URBANO, OBRAS Y SERVICIOS PÚBLICOS	1,029,015.16	-48,252.87	980,762.29	436,601.56	436,601.56	544,160.73
02 4	REGIDURIA DE GOBERNACIÓN, JUSTICIA Y SEGURIDAD	1,176,390.74	84,284.96	1,260,675.70	571,866.88	571,866.88	688,808.82
02 5	REGIDURIA DE SALUBRIDAD Y ASISTENCIA PÚBLICA	1,029,015.16	83,577.45	1,112,592.61	596,507.88	596,507.88	516,084.73
02 6	REGIDURIA DE GRUPOS VULNERABLES Y EQUIDAD DE GENERO	1,029,015.16	89,023.45	1,118,038.61	570,918.80	570,918.80	547,119.81
02 7	REGIDURIA DE DESARROLLO SOCIAL, AGRICOLA Y GANADERO	1,029,015.16	78,577.45	1,107,592.61	571,866.88	571,866.88	535,725.73
02 8	REGIDURIA DE EDUCACIÓN	1,196,406.95	93,701.96	1,290,108.91	645,925.00	645,925.00	644,183.91
02 9	REGIDURIA DE TURISMO Y CULTURA	1,176,390.74	-55,292.29	1,121,098.45	446,158.63	446,158.63	674,939.82
0210	REGIDURIA DE INDUSTRIA, COMERCIO Y FOMENTO ECONÓMICO	1,029,015.16	117,577.45	1,146,592.61	585,986.88	585,986.88	560,605.73
0211	REGIDURIA DE JUVENTUD, ACTIVIDADES DEPORTIVAS Y SOCIALES	1,029,015.16	83,577.45	1,112,592.61	574,117.77	574,117.77	538,474.84
0212	REGIDURIA DE PROTECCION CIVIL	1,029,015.16	83,577.45	1,112,592.61	575,288.88	575,288.88	537,303.73
03	SINDICATURA MUNICIPAL	794,238.33	114,221.44	908,459.77	576,358.77	576,358.77	332,101.00
03 1	DIRECCIÓN DE ASUNTOS JURIDICOS	16,139,070.29	4,005,376.75	20,144,447.04	16,110,831.02	16,110,831.02	4,033,616.02
04	UNIDAD DE TRANSPARENCIA	1,263,917.35	-38,988.14	1,224,929.21	513,661.11	513,661.11	711,268.10
05	DIRECCIÓN GENERAL DE COMUNICACIÓN SOCIAL	3,993,947.42	1,043,211.06	5,037,158.48	1,587,620.37	1,587,620.37	3,449,538.11
06	RASTRO MUNICIPAL	5,950,131.63	-76,674.49	4,973,457.14	2,040,656.72	2,040,656.72	2,932,800.42
07	SECRETARIA DEL AYUNTAMIENTO	2,237,136.96	-44,504.19	2,192,632.77	882,574.67	882,574.67	1,310,058.10
07 1	DIRECCIÓN DE GOBERNACIÓN	0.00	0.00	0.00	0.00	0.00	0.00

MUNICIPIO DE SAN MARTÍN TEXMELUCAN EBLA

ESTADO ANALÍTICO DEL EJERCICIO DEL PRESUPUESTO DE EGRESOS
 CLASIFICACIÓN ADMINISTRATIVA
 Del 1 de Enero al 30 de Junio de 2020
 (Cifras en pesos)

	Concepto	Egreso Aprobado (1)	Ampliaciones/Reducciones (2)	Egreso Modificado (3=1+2)	Egreso Devengado (4)	Egreso Pagado (5)	Subejercicio (6=3-4)
07 2	DIRECCIÓN JURÍDICA	2,343,331.30	-16,026.83	2,327,304.47	1,230,448.38	1,230,448.38	1,096,856.09
07 3	DIRECCIÓN DE ARCHIVO MUNICIPAL	1,657,517.40	-912,063.61	745,453.79	344,530.89	344,530.89	400,922.90
07 4	DIRECCIÓN DE REGISTRO CIVIL	2,706,497.82	-43,092.17	2,663,405.65	844,534.51	844,534.51	1,818,871.14
07 5	COORDINACIÓN DE SALUD PÚBLICA MUNICIPAL	0.00	0.00	0.00	0.00	0.00	0.00
07 6	DIRECCIÓN DE BIENES PATRIMONIALES	595,244.20	1,094,797.40	1,690,041.60	818,222.28	818,222.28	871,819.32
07 7	DIRECCIÓN DE CONCERTACIÓN POLÍTICA	0.00	0.00	0.00	0.00	0.00	0.00
07 8	JUZGADO MUNICIPAL	2,013,572.12	-58,647.73	1,954,924.39	769,107.08	769,107.08	1,185,817.31
08	COMISARIADO DE SEGURIDAD PÚBLICA TRANSITO Y VIALIDAD	5,422,554.71	4,707,795.34	10,130,350.05	6,916,426.19	6,916,426.19	3,213,921.86
08 1	DIRECCIÓN DE SEGURIDAD PÚBLICA	26,566,453.19	13,906,337.22	40,472,790.41	13,689,315.59	13,689,315.59	26,783,474.82
08 2	DIRECCIÓN DE TRANSITO Y VIALIDAD	12,298,261.29	-772,847.82	11,525,413.47	4,628,448.77	4,628,448.77	6,896,964.70
08 3	DIRECCIÓN JURÍDICA	802,066.40	-6,000.23	796,066.17	367,811.95	367,811.95	428,254.22
08 4	DIRECCIÓN DE PREVENCIÓN AL DELITO	2,369,006.40	-236,362.58	2,132,643.82	757,926.08	757,926.08	1,374,717.74
08 5	DIRECCIÓN ADMINISTRATIVA	1,275,009.05	1,097,567.83	2,372,576.88	786,822.70	786,822.70	1,585,754.18
08 6	DIRECCION DE LOGISTICA	1,048,962.51	-30,552.31	1,018,410.20	441,896.00	441,896.00	576,514.20
09	CONTRALORIA MUNICIPAL	1,492,052.08	1,201,314.02	2,693,366.10	657,277.06	657,277.06	2,036,089.04
09 1	SUBCONTRALORIA DE AUDITORIA, EVALUACIÓN Y CONTROL	1,140,306.35	-21,027.23	1,119,279.12	506,054.21	506,054.21	613,224.91
09 2	SUBCONTRALORIA DE PROCEDIMIENTOS Y SANCIONES	904,471.09	10,742.47	915,213.56	440,343.37	440,343.37	474,870.19
09 3	SUBCONTRALORIA DE INVESTIGACIÓN Y CONTRALORIA SOCIAL	1,001,509.05	-28,205.00	973,304.05	300,122.63	300,122.63	673,181.42
10	TESORERIA MUNICIPAL	21,217,263.36	837,980.09	22,055,243.45	11,652,653.65	11,652,653.65	10,402,589.80
10 1	DIRECCIÓN DE INGRESOS	14,136,304.19	80,445.58	14,216,749.77	9,912,412.71	9,912,412.71	4,304,337.06
10 2	DIRECCIÓN DE EGRESOS	1,574,606.52	-42,304.07	1,532,302.45	704,802.22	704,802.22	827,500.23
10 3	DIRECCIÓN DE CONTABILIDAD	5,384,780.72	-426,656.10	4,958,124.62	1,199,834.21	1,199,834.21	3,758,290.41
10 4	DIRECCIÓN DE ARMONIZACIÓN CONTABLE	1,429,230.95	-41,511.58	1,387,719.37	630,857.72	630,857.72	756,861.65
10 5	DIRECCIÓN DE RECURSOS HUMANOS	5,398,336.68	1,427,154.56	6,825,491.24	2,693,255.66	2,320,654.66	4,132,235.58
10 6	DIRECCIÓN DE ADJUDICACIONES	24,478,020.01	5,058,668.65	29,536,688.66	12,057,960.33	12,043,439.90	17,478,728.33
10 7	DIRECCION DE TECNOLOGIAS DE LA INFORMACIÓN	8,662,243.74	2,294,001.90	10,956,245.64	3,351,199.91	3,351,199.91	7,605,045.73
11	DIRECCIÓN GENERAL DE SERVICIOS PÚBLICOS	75,731,084.90	-14,926,720.75	60,804,364.15	26,719,669.85	26,150,182.25	34,084,494.30
12	DIRECCIÓN GENERAL DE DESARROLLO ECONOMICO, INDUSTRIA Y COMERCIO	3,335,726.81	-162,742.69	3,172,984.12	1,501,912.73	1,501,912.73	1,671,071.39
13	CENTRO INTEGRAL DE GESTION DE RIESGOS	7,855,813.88	578,599.95	8,434,413.83	2,790,400.74	2,790,400.74	5,644,013.09
14	DIRECCIÓN GENERAL DE OBRAS PÚBLICAS, DESARROLLO URBANO Y MEDIO AMBIENTE	2,114,331.68	-18,848.50	2,095,483.18	344,043.45	344,043.45	1,751,439.73
14 1	DIRECCION DE OBRAS PUBLICAS	45,202,390.77	47,513,305.41	92,715,696.18	57,228,058.47	57,228,058.47	35,487,637.71
14 2	DIRECCION DE DESARROLLO URBANO, ORDENAMIENTO TERRITORIAL Y MEDIO AMBIENTE	3,068,593.07	-835,142.18	2,233,450.89	965,246.47	965,246.47	1,268,204.42

MUNICIPIO DE SAN MARTÍN TEXMELUCAN EBLA

ESTADO ANALÍTICO DEL EJERCICIO DEL PRESUPUESTO DE EGRESOS
 CLASIFICACIÓN ADMINISTRATIVA
 Del 1 de Enero al 30 de Junio de 2020
 (Cifras en pesos)


	Concepto	Egreso Aprobado (1)	Ampliaciones/ Reducciones (2)	Egreso Modificado (3=1+2)	Egreso Devengado (4)	Egreso Pagado (5)	Subejercicio (6=3-4)
15	DIRECCIÓN GENERAL DE TURISMO Y CULTURA	6,526,085.37	-853,787.14	5,672,298.23	2,485,595.60	2,485,595.60	3,186,702.63
16	DIRECCIÓN DE DESARROLLO URBANO Y ORDENAMIENTO TERRITORIAL	0.00	0.00	0.00	0.00	0.00	0.00
17	INSTITUTO MUNICIPAL DE LA MUJER TEXMELUQUENSE	1,110,141.26	-28,343.92	1,081,797.34	460,342.53	460,342.53	621,454.81
18	SISTEMA MUNICIPAL DIF	2,450,239.88	1,477,525.02	3,927,764.90	2,034,794.51	2,034,794.51	1,892,970.39
18 1	DIRECCIÓN DEL CENTRO DE REHABILITACIÓN INTEGRAL (CRI)	3,587,889.26	-230,197.35	3,357,691.91	1,391,218.54	1,391,218.54	1,966,473.37
18 2	DIRECCIÓN DE DIF MUNICIPAL	0.00	0.00	0.00	0.00	0.00	0.00
18 3	COORDINACION DE SALUD PUBLICA MUNICIPAL	5,174,894.10	735,740.06	5,910,634.16	1,523,544.26	1,523,544.26	4,387,089.90
18 4	DIRECCION DE NUTRICION Y ASISTENCIA ALIMENTARIA	1,101,700.84	-32,088.37	1,069,612.47	477,944.28	477,944.28	591,668.19
18 5	DIRECCION ADMINISTRATIVA	905,458.64	-26,372.58	879,086.06	406,084.12	406,084.12	473,001.94
18 6	DIRECCION JURIDICA	1,141,187.26	-33,238.46	1,107,948.80	524,758.82	524,758.82	583,189.98
18 7	DIRECCION DE DESARROLLO COMUNITARIO	2,502,370.25	-72,884.57	2,429,485.68	1,134,252.86	1,134,252.86	1,295,232.82
19	DIRECCION GENERAL DE BIENESTAR SOCIAL	485,291.12	56,626.13	541,917.25	293,376.41	293,376.41	248,540.84
19 1	COORDINACIÓN DE EDUCACIÓN	0.00	0.00	0.00	0.00	0.00	0.00
19 2	DIRECCIÓN DE PROGRAMAS SOCIALES	772,459.38	-22,498.82	749,960.56	294,235.25	294,235.25	455,725.31
19 3	DIRECCIÓN DE DESARROLLO RURAL	583,059.82	-15,204.50	567,855.32	284,441.66	284,441.66	283,413.66
19 4	DIRECCIÓN DE DESARROLLO CIUDADANO	594,885.09	-17,326.75	577,558.34	245,913.15	245,913.15	331,645.19
20	DIRECCIÓN DE MEDIO AMBIENTE Y PROTECCIÓN ANIMAL	0.00	0.00	0.00	0.00	0.00	0.00
21	DIRECCIÓN DE FOMENTO AL DEPORTE	2,126,864.01	-92,031.14	2,034,832.87	884,897.12	884,897.12	1,149,935.75
22	JUNTA AUXILIAR DE SAN BALTAZAR TEMAXCALAC	1,139,137.08	516,387.10	1,655,524.18	1,132,769.87	1,132,769.87	522,754.31
23	JUNTA AUXILIAR DE SAN BUENAVENTURA TECALTZINGO	415,887.90	99,578.78	515,466.68	312,082.19	312,082.19	203,384.49
24	JUNTA AUXILIAR DE SAN CRISTOBAL TEPATLAXCO	532,680.15	436,901.50	969,581.65	734,169.64	734,169.64	235,412.01
25	JUNTA AUXILIAR DE SAN FRANCISCO TEPEYECAC	466,200.55	82,835.36	549,035.91	383,723.94	383,723.94	165,311.97
26	JUNTA AUXILIAR DE SAN JERONIMO TIANGUISMANALCO	418,055.66	209,234.73	627,290.39	426,702.30	426,702.30	200,588.09
27	JUNTA AUXILIAR DE SAN JUAN TUXCO	538,055.66	320,390.56	858,446.22	596,056.92	596,056.92	262,389.30
28	JUNTA AUXILIAR DE SAN LUCAS ATOYATENCO	546,680.15	540,898.64	1,087,578.79	820,859.85	820,859.85	266,718.94
29	JUNTA AUXILIAR DE SAN RAFAEL TLANALAPAN	1,380,777.51	520,179.68	1,900,957.19	1,227,311.48	1,227,311.48	673,645.71
30	JUNTA AUXILIAR DE SANTA CATARINA HUEYATZACOALCO	498,191.37	236,303.33	734,494.70	496,963.06	496,963.06	237,531.64
31	JUNTA AUXILIAR DE SANTA MARÍA MOYOTZINGO	1,144,896.08	448,762.43	1,593,658.51	799,267.91	799,267.91	794,390.60
32	JUNTA AUXILIAR DEL MORAL	339,450.66	159,988.65	499,439.51	337,732.13	337,732.13	161,707.38
33	DIRECCION GENERAL DE GOBERNACION	3,514,249.69	-8,173.93	3,506,075.76	1,631,888.38	1,631,888.38	1,874,187.38

MUNICIPIO DE SAN MARTÍN TEXMELUCAN PUEBLO


ESTADO ANALÍTICO DEL EJERCICIO DEL PRESUPUESTO DE EGRESOS
 CLASIFICACIÓN ADMINISTRATIVA
 Del 1 de Enero al 30 de Junio de 2020
 (Cifras en pesos)

Concepto	Egreso Aprobado (1)	Ampliaciones/ Reducciones (2)	Egreso Modificado (3=1+2)	Egreso Devengado (4)	Egreso Pagado (5)	Subejercicio (6=3-4)
TOTAL DEL GASTO	370,500,000.00	73,616,416.08	444,116,416.08	219,475,405.65	218,518,596.62	224,641,010.43

Bajo protesta de decir verdad declaramos que los Estados Financieros y sus notas, son razonablemente correctos y son responsabilidad del emisor.




MARÍA NORMA LAYÓN AARÓN
 PRESIDENTA MUNICIPAL CONSTITUCIONAL




MARÍA ISABEL GARCÍA RAMOS
 TESORERA MUNICIPAL



TESORERÍA MUNICIPAL
 H. AYUNTAMIENTO DE
 SAN MARTÍN TEXMELUCAN, PUE.
 2018 - 2021



LORENA YIGOYA MASTRETTA
 SECRETARÍA GENERAL




GOBIERNO MUNICIPAL
 SAN MARTÍN
 TEXMELUCAN 2018-2021

MUNICIPIO DE SAN MARTÍN TEXMELUCAN . . .BLA

ESTADO ANALÍTICO DEL EJERCICIO DEL PRESUPUESTO DE EGRESOS
 CLASIFICACIÓN ECONÓMICA (POR TIPO DE GASTO)
 Del 1 de Enero al 30 de Junio de 2020
 (Cifras en pesos)

Concepto	Egreso Aprobado (1)	Ampliaciones/Reducciones (2)	Egreso Modificado (3=1+2)	Egreso Devengado (4)	Egreso Pagado (5)	Subejercicio (6=3-4)
1 GASTO CORRIENTE	301,048,740.88	24,067,254.67	325,115,995.55	150,413,528.23	149,456,719.20	174,702,467.32
2 GASTO DE CAPITAL	50,078,059.12	49,650,809.43	99,728,868.55	58,763,386.76	58,763,386.76	40,965,481.79
3 AMORTIZACIÓN DE LA DEUDA Y DISMINUCIÓN DE PASIVOS	19,373,200.00	-101,648.02	19,271,551.98	10,298,490.66	10,298,490.66	8,973,061.32
4 PENSIONES Y JUBILACIONES	0.00	0.00	0.00	0.00	0.00	0.00
5 PARTICIPACIONES	0.00	0.00	0.00	0.00	0.00	0.00
TOTAL DEL GASTO	370,500,000.00	73,616,416.08	444,116,416.08	219,475,405.65	218,518,596.62	224,641,010.43

Bajo protesta de decir verdad declaramos que los Estados Financieros y sus notas, son razonablemente correctos y son responsabilidad del emisor.


 MARIA NORMA LAJON AARON
 PRESIDENTA MUNICIPAL CONSTITUCIONAL


 MARIA ISABEL GARCIA RAMOS
 TESORERA MUNICIPAL


 TESORERÍA MUNICIPAL
 H. AYUNTAMIENTO DE
 SAN MARTÍN TEXMELUCAN, PUE.
 2018 - 2021


 LORENA MUCOYA MASTRETTA
 SECRETARIA GENERAL
 GOBIERNO MUNICIPAL
 SAN MARTÍN
 TEXMELUCAN 2018-2021

MUNICIPIO DE SAN MARTÍN TEXMELUCAN . . . BIA

ESTADO ANALÍTICO DEL EJERCICIO DEL PRESUPUESTO DE EGRESOS
 CLASIFICACIÓN POR OBJETO DEL GASTO (CAPÍTULO Y CONCEPTO)
 Del 1 de Enero al 30 de Junio de 2020
 (Cifras en pesos)

Concepto	Egreso Aprobado (1)	Ampliaciones/Reducciones (2)	Egreso Modificado (3=1+2)	Egreso Devengado (4)	Egreso Pagado (5)	Subejercicio (6=3-4)
1 SERVICIOS PERSONALES	147,360,416.34	3,819,460.55	151,179,876.89	67,725,814.97	67,725,814.97	83,454,061.92
1.1 REMUNERACIONES AL PERSONAL DE CARÁCTER PERMANENTE	132,480,379.44	1,798,208.87	134,278,588.31	64,670,791.65	64,670,791.65	69,607,796.66
1.2 REMUNERACIONES AL PERSONAL DE CARÁCTER TRANSITORIO	0.00	0.00	0.00	0.00	0.00	0.00
1.3 REMUNERACIONES ADICIONALES Y ESPECIALES	12,880,036.90	2,265,257.85	15,145,294.75	2,833,401.65	2,833,401.65	12,311,893.10
1.4 SEGURIDAD SOCIAL	0.00	0.00	0.00	0.00	0.00	0.00
1.5 OTRAS PRESTACIONES SOCIALES Y ECONÓMICAS	2,000,000.00	-244,006.17	1,755,993.83	221,621.67	221,621.67	1,534,372.16
1.6 PREVISIONES	0.00	0.00	0.00	0.00	0.00	0.00
1.7 PAGO DE ESTÍMULOS A SERVIDORES PÚBLICOS	0.00	0.00	0.00	0.00	0.00	0.00
2 MATERIALES Y SUMINISTROS	22,305,447.44	7,934,355.89	30,239,803.33	11,739,522.83	11,169,835.23	18,500,280.50
2.1 MATERIALES DE ADMINISTRACIÓN, EMISIÓN DE DOCUMENTOS Y ARTÍCULOS OFICIALES	5,346,626.67	824,981.84	6,171,608.51	1,598,101.10	1,598,101.10	4,573,507.41
2.2 ALIMENTOS Y UTENSILIOS	1,811,880.00	1,682,559.81	3,494,439.81	743,625.59	743,625.59	2,750,814.22
2.3 MATERIAS PRIMAS Y MATERIALES DE PRODUCCIÓN Y COMERCIALIZACIÓN	0.00	42.00	42.00	42.00	42.00	0.00
2.4 MATERIALES Y ARTÍCULOS DE CONSTRUCCIÓN Y DE REPARACIÓN	3,644,920.77	431,043.28	4,075,964.05	2,185,968.54	1,616,280.94	1,889,995.51
2.5 PRODUCTOS QUÍMICOS, FARMACÉUTICOS Y DE LABORATORIO	1,511,178.00	321,934.53	1,833,112.53	775,922.37	775,922.37	1,057,190.16
2.6 COMBUSTIBLES, LUBRICANTES Y ADITIVOS	8,464,986.00	841,918.76	9,306,904.76	4,800,810.79	4,800,810.79	4,506,093.97
2.7 VESTUARIO, BLANCOS, PRENDAS DE PROTECCIÓN Y ARTÍCULOS DEPORTIVOS	144,862.00	2,144,128.93	2,288,990.93	139,544.18	139,544.18	2,149,446.75
2.8 MATERIALES Y SUMINISTROS PARA SEGURIDAD PÚBLICA	60,000.00	336,201.00	396,201.00	0.00	0.00	396,201.00
2.9 HERRAMIENTAS, REFACCIONES Y ACCESORIOS MENORES	1,320,994.00	1,351,545.74	2,672,539.74	1,495,508.26	1,495,508.26	1,177,031.48
3 SERVICIOS GENERALES	114,522,585.53	10,240,283.68	124,762,869.21	56,803,612.26	56,416,490.83	67,959,256.95
3.1 SERVICIOS BÁSICOS	47,265,256.46	-11,187,345.64	36,077,910.82	18,959,741.96	18,959,741.96	17,118,168.86
3.2 SERVICIOS DE ARRENDAMIENTO	5,626,942.00	3,191,847.22	8,818,789.22	2,886,381.38	2,886,381.38	5,932,407.84
3.3 SERVICIOS PROFESIONALES, CIENTÍFICOS, TÉCNICOS Y OTROS SERVICIOS	6,675,451.76	5,154,245.43	11,829,697.19	2,522,798.09	2,522,798.09	9,306,899.10
3.4 SERVICIOS FINANCIEROS, BANCARIOS Y COMERCIALES	2,013,100.00	1,539,348.66	3,552,448.66	1,545,841.52	1,545,841.52	2,006,607.14

MUNICIPIO DE SAN MARTÍN TEXMELUCAN . BLA

ESTADO ANALÍTICO DEL EJERCICIO DEL PRESUPUESTO DE EGRESOS
 CLASIFICACIÓN POR OBJETO DEL GASTO (CAPÍTULO Y CONCEPTO)
 Del 1 de Enero al 30 de Junio de 2020
 (Cifras en pesos)

Concepto	Egreso Aprobado (1)	Ampliaciones/Reducciones (2)	Egreso Modificado (3=1+2)	Egreso Devengado (4)	Egreso Pagado (5)	Subejercicio (6=3-4)
3.5 SERVICIOS DE INSTALACIÓN, REPARACIÓN, MANTENIMIENTO Y CONSERVACIÓN	23,015,450.82	-166,825.23	22,828,625.59	7,933,591.15	7,919,070.72	14,895,034.44
3.6 SERVICIOS DE COMUNICACIÓN SOCIAL Y PUBLICIDAD	2,650,400.00	1,134,004.07	3,784,404.07	940,921.05	940,921.05	2,843,483.02
3.7 SERVICIOS DE TRASLADO Y VIÁTICOS	399,390.00	34,839.20	434,229.20	167,071.90	167,071.90	267,157.30
3.8 SERVICIOS OFICIALES	4,579,449.00	-1,209,468.01	3,369,980.99	385,324.76	385,324.76	2,984,656.23
3.9 OTROS SERVICIOS GENERALES	22,297,145.49	11,769,637.98	34,066,783.47	21,461,940.45	21,089,339.45	12,604,843.02
4 TRANSFERENCIAS, ASIGNACIONES, SUBSIDIOS Y OTRAS AYUDAS	16,860,291.57	14,082,855.97	30,943,147.54	23,298,944.29	23,298,944.29	7,644,203.25
4.1 TRANSFERENCIAS INTERNAS Y ASIGNACIONES AL SECTOR PÚBLICO	0.00	21,280.00	21,280.00	0.00	0.00	21,280.00
4.2 TRANSFERENCIAS AL RESTO DEL SECTOR PÚBLICO	5,055,359.41	12,161,981.39	17,217,340.80	12,789,671.34	12,789,671.34	4,427,669.46
4.3 SUBSIDIOS Y SUBVENCIONES	6,500,000.00	-121,838.98	6,378,161.02	6,345,975.00	6,345,975.00	32,186.02
4.4 AYUDAS SOCIALES	5,304,932.16	2,021,433.56	7,326,365.72	4,163,297.95	4,163,297.95	3,163,067.77
4.5 PENSIONES Y JUBILACIONES	0.00	0.00	0.00	0.00	0.00	0.00
4.6 TRANSFERENCIAS A FIDEICOMISOS, MANDATOS Y OTROS ANÁLOGOS	0.00	0.00	0.00	0.00	0.00	0.00
4.7 TRANSFERENCIAS A LA SEGURIDAD SOCIAL	0.00	0.00	0.00	0.00	0.00	0.00
4.8 DONATIVOS	0.00	0.00	0.00	0.00	0.00	0.00
4.9 TRANSFERENCIAS AL EXTERIOR	0.00	0.00	0.00	0.00	0.00	0.00
5 BIENES MUEBLES, INMUEBLES E INTANGIBLES	7,204,426.12	2,747,158.47	9,951,584.59	2,698,666.76	2,698,666.76	7,252,917.83
5.1 MOBILIARIO Y EQUIPO DE ADMINISTRACIÓN	311,500.00	-23,321.93	288,178.07	97,433.07	97,433.07	190,745.00
5.2 MOBILIARIO Y EQUIPO EDUCACIONAL Y RECREATIVO	5,606,526.12	-1,692,463.41	3,914,062.71	49,507.71	49,507.71	3,864,555.00
5.3 EQUIPO E INSTRUMENTAL MÉDICO Y DE LABORATORIO	50,000.00	0.00	50,000.00	0.00	0.00	50,000.00
5.4 VEHÍCULOS Y EQUIPO DE TRANSPORTE	100,000.00	4,350,548.98	4,450,548.98	2,498,548.98	2,498,548.98	1,952,000.00
5.5 EQUIPO DE DEFENSA Y SEGURIDAD	0.00	0.00	0.00	0.00	0.00	0.00
5.6 MAQUINARIA, OTROS EQUIPOS Y HERRAMIENTAS	526,000.00	722,794.83	1,248,794.83	53,177.00	53,177.00	1,195,617.83
5.7 ACTIVOS BIOLÓGICOS	0.00	0.00	0.00	0.00	0.00	0.00
5.8 BIENES INMUEBLES	0.00	0.00	0.00	0.00	0.00	0.00
5.9 ACTIVOS INTANGIBLES	610,400.00	-610,400.00	0.00	0.00	0.00	0.00
6 INVERSIÓN PÚBLICA	0.00	49,712,619.17	49,712,619.17	49,094,720.00	49,094,720.00	617,899.17
6.1 OBRA PÚBLICA EN BIENES DE DOMINIO	0.00	49,712,619.17	49,712,619.17	49,094,720.00	49,094,720.00	617,899.17

MUNICIPIO DE SAN MARTÍN TEXMELUCAN . .BLA

ESTADO ANALÍTICO DEL EJERCICIO DEL PRESUPUESTO DE EGRESOS
CLASIFICACIÓN POR OBJETO DEL GASTO (CAPÍTULO Y CONCEPTO)

Del 1 de Enero al 30 de Junio de 2020

(Cifras en pesos)

Concepto	Egreso Aprobado (1)	Ampliaciones/Reducciones (2)	Egreso Modificado (3=1+2)	Egreso Devengado (4)	Egreso Pagado (5)	Subejercicio (6=3-4)
PÚBLICO						
6.2 OBRA PÚBLICA	0.00	0.00	0.00	0.00	0.00	0.00
6.3 PROYECTOS PRODUCTIVOS Y ACCIONES DE FOMENTO	0.00	0.00	0.00	0.00	0.00	0.00
7 INVERSIONES FINANCIERAS Y OTRAS PROVISIONES	42,873,633.00	-8,139,697.63	34,733,935.37	41,957.88	41,957.88	34,691,977.49
7.1 INVERSIONES PARA EL FOMENTO DE ACTIVIDADES PRODUCTIVAS	0.00	0.00	0.00	0.00	0.00	0.00
7.2 ACCIONES Y PARTICIPACIONES DE CAPITAL	0.00	0.00	0.00	0.00	0.00	0.00
7.3 COMPRA DE TÍTULOS Y VALORES	0.00	0.00	0.00	0.00	0.00	0.00
7.4 CONCESIÓN DE PRÉSTAMOS	0.00	0.00	0.00	0.00	0.00	0.00
7.5 INVERSIONES EN FIDEICOMISOS, MANDATOS Y OTROS ANÁLOGOS	0.00	120,000.00	120,000.00	41,957.88	41,957.88	78,042.12
7.6 OTRAS INVERSIONES FINANCIERAS	0.00	0.00	0.00	0.00	0.00	0.00
7.9 PROVISIONES PARA CONTINGENCIAS Y OTRAS EROGACIONES ESPECIALES	42,873,633.00	-8,259,697.63	34,613,935.37	0.00	0.00	34,613,935.37
8 PARTICIPACIONES Y APORTACIONES	0.00	0.00	0.00	0.00	0.00	0.00
8.1 PARTICIPACIONES	0.00	0.00	0.00	0.00	0.00	0.00
8.3 APORTACIONES	0.00	0.00	0.00	0.00	0.00	0.00
8.5 CONVENIOS	0.00	0.00	0.00	0.00	0.00	0.00
9 DEUDA PÚBLICA	19,373,200.00	-6,780,620.02	12,592,579.98	8,072,166.66	8,072,166.66	4,520,413.32
9.1 AMORTIZACIÓN DE LA DEUDA PÚBLICA	19,373,200.00	-6,760,620.02	12,592,579.98	8,072,166.66	8,072,166.66	4,520,413.32
9.2 INTERESES DE LA DEUDA PÚBLICA	0.00	0.00	0.00	0.00	0.00	0.00
9.3 COMISIONES DE LA DEUDA PÚBLICA	0.00	0.00	0.00	0.00	0.00	0.00
9.4 GASTOS DE LA DEUDA PÚBLICA	0.00	0.00	0.00	0.00	0.00	0.00
9.5 COSTO POR COBERTURAS	0.00	0.00	0.00	0.00	0.00	0.00
9.6 APOYOS	0.00	0.00	0.00	0.00	0.00	0.00
9.9 ADEUDOS DE EJERCICIOS FISCALES ANTERIORES (ADEFAS)	0.00	0.00	0.00	0.00	0.00	0.00
TOTAL DEL GASTO	370,500,000.00	73,616,416.08	444,116,416.08	219,475,405.65	218,518,596.62	224,641,010.43

Bajo protesta de decir verdad declaramos que los Estados Financieros y sus notas,

MUNICIPIO DE SAN MARTÍN TEXMELUCAN, PUEBLA


ESTADO ANALÍTICO DEL EJERCICIO DEL PRESUPUESTO DE EGRESOS
CLASIFICACIÓN POR OBJETO DEL GASTO (CAPÍTULO Y CONCEPTO)
Del 1 de Enero al 30 de Junio de 2020
(Cifras en pesos)

PRESIDENCIA MUNICIPAL

son razonablemente correctos y son responsabilidad del emisor.



MARIA NORMA LEON ARUN
PRESIDENTA MUNICIPAL CONSTITUCIONAL



MARIA ISABEL GARCIA RAMOS
TESORERA MUNICIPAL



TESORERÍA MUNICIPAL
H. AYUNTAMIENTO DE
SAN MARTÍN TEXMELUCAN, PUE
2018 - 2021



LORENA NICOYA MASTRETTA
SECRETARÍA GENERAL

SECRETARÍA DEL
AYUNTAMIENTO



GOBIERNO MUNICIPAL
SAN MARTÍN
TEXMELUCAN 2018-2021

MUNICIPIO DE SAN MARTÍN TEXMELUCAN EBLA

ESTADO ANALÍTICO DEL EJERCICIO DEL PRESUPUESTO DE EGRESOS
 CLASIFICACIÓN FUNCIONAL (FINALIDAD Y FUNCIÓN)
 Del 1 de Enero al 30 de Junio de 2020
 (Cifras en pesos)

Concepto	Egreso Aprobado (1)	Ampliaciones/ Reducciones (2)	Egreso Modificado (3=1+2)	Egreso Devengado (4)	Egreso Pagado (5)	Subejercicio (6=3-4)
1 GOBIERNO	199,515,202.09	37,705,860.71	237,221,062.80	110,966,579.56	110,579,458.13	126,254,483.24
1.1 LEGISLACION	0.00	0.00	0.00	0.00	0.00	0.00
1.2 JUSTICIA	0.00	0.00	0.00	0.00	0.00	0.00
1.3 COORDINACION DE LA POLITICA DE GOBIERNO	39,270,874.23	8,257,032.42	47,527,906.65	29,761,965.46	29,761,965.46	17,765,941.19
1.4 RELACIONES EXTERIORES	0.00	0.00	0.00	0.00	0.00	0.00
1.5 ASUNTOS FINANCIEROS Y HACENDARIOS	82,280,786.17	9,187,779.03	91,468,565.20	42,202,976.41	41,815,854.98	49,265,588.79
1.6 SEGURIDAD NACIONAL	0.00	0.00	0.00	0.00	0.00	0.00
1.7 ASUNTOS DE ORDEN PUBLICO Y DE SEGURIDAD INTERIOR	57,638,127.43	19,244,537.40	76,882,664.83	30,379,050.02	30,379,050.02	46,503,614.81
1.8 OTROS SERVICIOS GENERALES	20,325,414.26	1,016,511.86	21,341,926.12	8,622,587.67	8,622,587.67	12,719,338.45
2 DESARROLLO SOCIAL	167,649,071.10	36,073,298.06	203,722,369.16	107,006,913.36	106,437,225.76	96,715,455.80
2.1 PROTECCION AMBIENTAL	0.00	0.00	0.00	0.00	0.00	0.00
2.2 VIVIENDA Y SERVICIOS A LA COMUNIDAD	131,166,532.05	31,655,919.49	162,822,451.54	87,297,874.96	86,728,187.36	75,524,576.58
2.3 SALUD	0.00	0.00	0.00	0.00	0.00	0.00
2.4 RECREACION, CULTURA Y OTRAS MANIFESTACIONES SOCIALES	8,652,949.38	-945,818.28	7,707,131.10	3,370,492.72	3,370,492.72	4,336,638.38
2.5 EDUCACION	0.00	0.00	0.00	0.00	0.00	0.00
2.6 PROTECCION SOCIAL	17,973,881.49	1,790,139.83	19,764,021.32	7,952,939.92	7,952,939.92	11,811,081.40
2.7 OTROS ASUNTOS SOCIALES	9,655,708.18	3,573,057.02	13,428,765.20	8,385,605.76	8,385,605.76	5,043,159.44
3 DESARROLLO ECONOMICO	3,335,726.81	-162,742.69	3,172,984.12	1,501,912.73	1,501,912.73	1,671,071.39
3.1 ASUNTOS ECONOMICOS, COMERCIALES Y LABORALES EN GENERAL	3,335,726.81	-162,742.69	3,172,984.12	1,501,912.73	1,501,912.73	1,671,071.39
3.2 AGROPECUARIA, SILVICULTURA, PESCA Y CAZA	0.00	0.00	0.00	0.00	0.00	0.00
3.3 COMBUSTIBLES Y ENERGIA	0.00	0.00	0.00	0.00	0.00	0.00
3.4 MINERIA, MANUFACTURAS Y CONSTRUCCION	0.00	0.00	0.00	0.00	0.00	0.00
3.5 TRANSPORTE	0.00	0.00	0.00	0.00	0.00	0.00
3.6 COMUNICACIONES	0.00	0.00	0.00	0.00	0.00	0.00
3.7 TURISMO	0.00	0.00	0.00	0.00	0.00	0.00
3.8 CIENCIA, TECNOLOGIA E INNOVACION	0.00	0.00	0.00	0.00	0.00	0.00
3.9 OTRAS INDUSTRIAS Y OTROS ASUNTOS ECONOMICOS	0.00	0.00	0.00	0.00	0.00	0.00
4 OTRAS NO CLASIFICADAS EN FUNCIONES ANTERIORES	0.00	0.00	0.00	0.00	0.00	0.00

MUNICIPIO DE SAN MARTÍN TEXMELUCAN PUEBLA

ESTADO ANALÍTICO DEL EJERCICIO DEL PRESUPUESTO DE EGRESOS
 CLASIFICACIÓN FUNCIONAL (FINALIDAD Y FUNCIÓN)
 Del 1 de Enero al 30 de Junio de 2020
 (Cifras en pesos)

Concepto	Egreso Aprobado (1)	Ampliaciones/Reducciones (2)	Egreso Modificado (3=1+2)	Egreso Devengado (4)	Egreso Pagado (5)	Subejercicio (6=3-4)
4.1 TRANSACCIONES DE LA DEUDA PUBLICA / COSTO FINANCIERO DE LA DEUDA	0.00	0.00	0.00	0.00	0.00	0.00
4.2 TRANSFERENCIAS, PARTICIPACIONES Y APORTACIONES ENTRE DIFERENTES NIVELES Y ORDENES DE GOBIERNO	0.00	0.00	0.00	0.00	0.00	0.00
4.3 SANEAMIENTO DEL SISTEMA FINANCIERO	0.00	0.00	0.00	0.00	0.00	0.00
4.4 ADEUDOS DE EJERCICIOS FISCALES ANTERIORES	0.00	0.00	0.00	0.00	0.00	0.00
TOTAL DEL GASTO	370,500,000.00	73,616,416.08	444,116,416.08	219,475,405.65	218,518,596.62	224,641,010.43

Bajo protesta de decir verdad declaramos que los Estados Financieros y sus notas, son razonablemente correctos y son responsabilidad del emisor.


 MARIA NORMA LAYON AARUN
 PRESIDENTA MUNICIPAL CONSTITUCIONAL


 MARIA ISABEL GARCIA RAMOS
 TRESORERA MUNICIPAL


 LORENA MURRINA MASTRETTA
 SECRETARIA GENERAL

