

MUNICIPIO DE SAN MARTÍN TEXMELUCAN PUEBL

ESTADO ANALÍTICO DE INGRESOS  
Del 1 de Enero al 30 de Septiembre de 2022  
(Cifras en pesos)

Rubro de Ingresos	Ingreso Estimado (1)	Ampliaciones y Reducciones (2)	Ingreso Modificado (3=1+2)	Ingreso Devengado (4)	Ingreso Recaudado (5)	Diferencia (6=5-1)
IMPUESTOS	32,488,000.00	3,225,877.00	35,713,877.00	35,066,212.00	35,066,212.00	2,578,212.00
CUOTAS Y APORTACIONES DE SEGURIDAD SOCIAL	0.00	0.00	0.00	0.00	0.00	0.00
CONTRIBUCIONES DE MEJORAS	0.00	0.00	0.00	0.00	0.00	0.00
DERECHOS	47,954,000.00	70,799.09	48,024,799.09	35,890,166.15	35,890,166.15	-12,063,833.85
PRODUCTOS	1,951,000.00	0.00	1,951,000.00	1,827,532.00	1,827,532.00	-123,468.00
APROVECHAMIENTOS	9,465,000.00	3,913,737.00	13,378,737.00	12,265,214.00	12,265,214.00	2,800,214.00
INGRESOS POR VENTAS DE BIENES, PRESTACIÓN DE SERVICIOS Y OTROS INGRESOS	0.00	1,789,071.00	1,789,071.00	4,076,533.19	4,076,533.19	4,076,533.19
PARTICIPACIONES, APORTACIONES, CONVENIOS, INCENTIVOS DERIV. DE LA COLAB. FISCAL Y FONDOS DIST. DE APORT	308,188,000.00	32,233,765.00	340,421,765.00	255,827,851.61	255,827,851.61	-52,360,148.39
TRANSFERENCIAS, ASIGNACIONES, SUBSIDIOS Y SUBVENCIONES, Y PENSIONES Y JUBILACIONES	0.00	0.00	0.00	0.00	0.00	0.00
INGRESOS DERIVADOS DE FINANCIAMIENTOS	0.00	29,373,332.22	29,373,332.22	0.00	0.00	0.00
<b>TOTAL</b>	<b>400,046,000.00</b>	<b>70,606,581.31</b>	<b>470,652,581.31</b>	<b>344,953,508.95</b>	<b>344,953,508.95</b>	
					<b>Ingresos Excedentes</b>	<b>0.00</b>

MUNICIPIO DE SAN MARTÍN TEXMELUCAN PUEBLA


ESTADO ANALÍTICO DE INGRESOS  
Del 1 de Enero al 30 de Septiembre de 2022  
(Cifras en pesos)


Estado Analítico de Ingresos por Fuente de Financiamiento	Ingreso Estimado (1)	Ampliaciones/ Reducciones (2)	Ingreso Modificado (3=1+2)	Ingreso Devengado (4)	Ingreso Recaudado (5)	Diferencia (6=5-1)
INGRESOS DEL PODER EJECUTIVO FEDERAL O ESTATAL Y DE LOS MUNICIPIOS	400,046,000.00	39,444,178.09	439,490,178.09	340,876,975.76	340,876,975.76	-59,169,024.24
IMPUESTOS	32,488,000.00	3,225,877.00	35,713,877.00	35,066,212.00	35,066,212.00	2,578,212.00
CUOTAS Y APORTACIONES DE SEGURIDAD SOCIAL	0.00	0.00	0.00	0.00	0.00	0.00
CONTRIBUCIONES DE MEJORAS	0.00	0.00	0.00	0.00	0.00	0.00
DERECHOS	47,954,000.00	70,799.09	48,024,799.09	35,890,166.15	35,890,166.15	-12,063,833.85
PRODUCTOS	1,951,000.00	0.00	1,951,000.00	1,827,532.00	1,827,532.00	-123,468.00
APROVECHAMIENTOS	9,465,000.00	3,913,737.00	13,378,737.00	12,265,214.00	12,265,214.00	2,800,214.00
PARTICIPACIONES, APORTACIONES, CONVENIOS, INCENTIVOS DERIV. DE LA COLAB. FISCAL Y FONDOS DIST. DE APORT	308,188,000.00	32,233,765.00	340,421,765.00	255,827,851.61	255,827,851.61	-52,360,148.39
TRANSFERENCIAS, ASIGNACIONES, SUBSIDIOS Y SUBVENCIONES, Y PENSIONES Y JUBILACIONES	0.00	0.00	0.00	0.00	0.00	0.00
INGRESOS DE LOS ENTES PÚBLICOS DE LOS PODERES LEGISLATIVO Y JUDICIAL, DE LOS ÓRGANOS AUTÓNOMOS Y DEL SECTOR PARAESTATAL O PARAMUNICIPAL, ASÍ COMO DE LAS EMPRESAS PRODUCTIVAS DEL ESTADO	0.00	0.00	0.00	0.00	0.00	0.00
CUOTAS Y APORTACIONES DE SEGURIDAD SOCIAL	0.00	0.00	0.00	0.00	0.00	0.00
PRODUCTOS	0.00	0.00	0.00	0.00	0.00	0.00
INGRESOS POR VENTAS DE BIENES, PRESTACIÓN DE SERVICIOS Y OTROS INGRESOS	0.00	0.00	0.00	0.00	0.00	0.00
TRANSFERENCIAS, ASIGNACIONES, SUBSIDIOS Y SUBVENCIONES, Y PENSIONES Y JUBILACIONES	0.00	0.00	0.00	0.00	0.00	0.00

ESTADO ANALÍTICO DE INGRESOS  
Del 1 de Enero al 30 de Septiembre de 2022  
(Cifras en pesos)

Estado Analítico de Ingresos por Fuente de Financiamiento	Ingreso Estimado (1)	Ampliaciones/ Reducciones (2)	Ingreso Modificado (3=1+2)	Ingreso Devengado (4)	Ingreso Recaudado (5)	Diferencia (6=5-1)
INGRESOS DERIVADOS DE FINANCIAMIENTO	0.00	29,373,332.22	29,373,332.22	0.00	0.00	0.00
INGRESOS DERIVADOS DE FINANCIAMIENTOS	0.00	29,373,332.22	29,373,332.22	0.00	0.00	0.00
TOTAL	400,046,000.00	68,817,510.31	468,863,510.31	340,876,975.76	340,876,975.76	
					Ingresos Excedentes	0.00


**PRESIDENCIA MUNICIPAL**  
Bajo protesta de fe declaramos que los Estados Financieros y sus notas,  
son razonablemente correctos y son responsabilidad del emisor.

  
MARIA NORMA LATORRE BARUN  
PRESIDENTA MUNICIPAL  
SAN MARTÍN  
GOBIERNO MUNICIPAL  
TEXMELUCAN 2021-2024

  
JOSE JAVIER GREGORIO PEREZ HERNANDEZ  
TESORERO MUNICIPAL

**TESORERÍA MUNICIPAL**  
  
GOBIERNO MUNICIPAL  
SAN MARTÍN  
TEXMELUCAN 2021-2024

  
GOBIERNO MUNICIPAL  
SAN MARTÍN  
TEXMELUCAN 2021-2024

  
LORENA MIGUELA MASTRETTA  
SECRETARIA GENERAL