

MUNICIPIO DE SAN MARTÍN TEXMELUCAN PUEBLA

ESTADO DE SITUACIÓN FINANCIERA  
Al 30 de Abril de 2023 y 2022  
(Cifras en pesos)

	2023	2022		2023	2022
ACTIVO			PASIVO		
ACTIVO CIRCULANTE			PASIVO CIRCULANTE		
EFFECTIVO Y EQUIVALENTES	91,651,406.03	74,003,317.65	CUENTAS POR PAGAR A CORTO PLAZO	1,745,483.33	2,901,216.73
DERECHOS A RECIBIR EFECTIVO O EQUIVALENTES	10,971,966.89	5,859,960.93	DOCUMENTOS POR PAGAR A CORTO PLAZO	26,710.30	0.00
DERECHOS A RECIBIR BIENES O SERVICIOS	560,919.70	3,259,943.39	PORCIÓN A CORTO PLAZO DE LA DEUDA PÚBLICA A LARGO PLAZO	0.00	0.00
INVENTARIOS	0.00	0.00	TÍTULOS Y VALORES A CORTO PLAZO	0.00	0.00
ALMACENES	0.00	0.00	PASIVOS DIFERIDOS A CORTO PLAZO	0.00	7,195,115.00
ESTIMACIÓN POR PÉRDIDAS O DETERIORO DE ACTIVOS CIRCULANTES	0.00	0.00	FONDOS Y BIENES DE TERCEROS EN GARANTÍA Y/O ADMINISTRACIÓN A CORTO PLAZO	0.00	0.00
OTROS ACTIVOS CIRCULANTES	0.00	0.00	PROVISIONES A CORTO PLAZO	0.00	0.00
TOTAL DE ACTIVOS CIRCULANTES	103,184,292.62	83,123,221.97	OTROS PASIVOS A CORTO PLAZO	7,828,227.48	120,240.93
ACTIVO NO CIRCULANTE			PASIVO NO CIRCULANTE		
INVERSIONES FINANCIERAS A LARGO PLAZO	2,642,809.61	2,593,005.35	CUENTAS POR PAGAR A LARGO PLAZO	0.00	0.00
DERECHOS A RECIBIR EFECTIVO O EQUIVALENTES A LARGO PLAZO	0.00	0.00	DOCUMENTOS POR PAGAR A LARGO PLAZO	0.00	0.00
BIENES INMUEBLES, INFRAESTRUCTURA Y CONSTRUCCIONES EN PROCESO	73,677,713.38	104,545,858.20	DEUDA PÚBLICA A LARGO PLAZO	0.00	0.00
BIENES MUEBLES	61,697,918.39	61,674,550.48	PASIVOS DIFERIDOS A LARGO PLAZO	0.00	0.00
ACTIVOS INTANGIBLES	3,166,396.40	2,180,396.40	FONDOS Y BIENES DE TERCEROS EN GARANTÍA Y/O ADMINISTRACIÓN A LARGO PLAZO	0.00	0.00
DEPRECIACIÓN, DETERIORO Y AMORTIZACIÓN ACUMULADA DE BIENES	-34,251,308.27	-31,876,545.67	PROVISIONES A LARGO PLAZO	0.00	0.00
ACTIVOS DIFERIDOS	0.00	0.00	TOTAL DE PASIVOS NO CIRCULANTES	0.00	0.00
ESTIMACIÓN POR PÉRDIDA O DETERIORO DE ACTIVOS NO CIRCULANTES	0.00	0.00	TOTAL DEL PASIVO.....	9,600,421.11	10,216,572.66
OTROS ACTIVOS NO CIRCULANTES	0.00	0.00	HACIENDA PÚBLICA / PATRIMONIO		
TOTAL DE ACTIVOS NO CIRCULANTES	106,933,529.51	139,117,264.76	HACIENDA PÚBLICA/PATRIMONIO CONTRIBUIDO	606,318,158.78	606,318,158.78
			APORTACIONES	0.00	0.00
			DONACIONES DE CAPITAL	0.00	0.00
			ACTUALIZACIÓN DE LA HACIENDA PÚBLICA/PATRIMONIO	606,318,158.78	606,318,158.78


MUNICIPIO DE SAN MARTÍN TEXMELUCAN PUEBLA

ESTADO DE SITUACIÓN FINANCIERA  
Al 30 de Abril de 2023 y 2022  
(Cifras en pesos)

	2023	2022		2023	2022
			HACIENDA PÚBLICA/PATRIMONIO GENERADO	-405,800,757.76	-394,294,244.71
			RESULTADOS DEL EJERCICIO (AHCORRO / DESAHORRO)	18,980,497.92	62,553,004.37
			RESULTADOS DE EJERCICIOS ANTERIORES	95,466,781.94	63,400,788.54
			REVALÚOS	0.00	0.00
			RESERVAS	0.00	0.00
			RECTIFICACIONES DE RESULTADOS DE EJERCICIOS ANTERIORES	-520,248,037.62	-520,248,037.62
			EXCESO O INSUFICIENCIA EN LA ACTUALIZACIÓN DE LA HACIENDA PÚBLICA/PATRIMONIO	0.00	0.00
			RESULTADO POR POSICIÓN MONETARIA	0.00	0.00
			RESULTADO POR TENENCIA DE ACTIVOS NO MONETARIOS	0.00	0.00
			TOTAL HACIENDA PÚBLICA/PATRIMONIO.....	200,517,401.02	212,023,914.07
TOTAL DEL ACTIVO.....	210,117,822.13	222,240,486.73	TOTAL DEL PASIVO Y HACIENDA PÚBLICA/PATRIMONIO...	210,117,822.13	222,240,486.73

Bajo protesta de decir verdad declaramos que los Estados Financieros y sus notas, son fidedignos y verazmente correctos y son responsabilidad del emisor.


**PRESIDENCIA MUNICIPAL**



MANUEL JAVIER AYON AARON  
PRESIDENTE MUNICIPAL CONSTITUCIONAL

**GOBIERNO MUNICIPAL SAN MARTÍN TEXMELUCAN 2021-2024**


**SECRETARÍA DEL AYUNTAMIENTO**



LORENA MIGOYA MASTRETTA  
SECRETARIA GENERAL

**GOBIERNO MUNICIPAL SAN MARTÍN TEXMELUCAN 2021-2024**

**TESORERÍA MUNICIPAL**



JOSE JAVIER GREGORIO PEREZ HERNANDEZ  
TESORERO MUNICIPAL

**GOBIERNO MUNICIPAL SAN MARTÍN TEXMELUCAN 2021-2024**