

MUNICIPIO DE SAN MARTÍN TEXMELUCAN PUEBLA

ESTADO DE SITUACIÓN FINANCIERA
Al 31 de Diciembre de 2022 y 2021
(Cifras en pesos)


	2022	2021		2022	2021
ACTIVO			PASIVO		
ACTIVO CIRCULANTE			PASIVO CIRCULANTE		
EFFECTIVO Y EQUIVALENTES	74,003,317.65	36,293,907.29	CUENTAS POR PAGAR A CORTO PLAZO	2,901,216.73	3,661,597.45
DERECHOS A RECIBIR EFECTIVO O EQUIVALENTES	5,859,960.93	5,450,330.66	DOCUMENTOS POR PAGAR A CORTO PLAZO	0.00	0.00
DERECHOS A RECIBIR BIENES O SERVICIOS	3,259,943.39	1,586,691.27	PORCIÓN A CORTO PLAZO DE LA DEUDA PÚBLICA A LARGO PLAZO	0.00	0.00
INVENTARIOS	0.00	0.00	TÍTULOS Y VALORES A CORTO PLAZO	0.00	0.00
ALMACENES	0.00	0.00	PASIVOS DIFERIDOS A CORTO PLAZO	7,195,115.00	6,562,216.00
ESTIMACIÓN POR PÉRDIDAS O DETERIORO DE	0.00	0.00	FONDOS Y BIENES DE TERCEROS EN GARANTÍA Y/O ADMINISTRACIÓN A CORTO PLAZO	0.00	0.00
ACTIVOS CIRCULANTES	0.00	0.00	PROVISIONES A CORTO PLAZO	0.00	0.00
OTROS ACTIVOS CIRCULANTES	0.00	0.00	OTROS PASIVOS A CORTO PLAZO	120,240.93	0.00
TOTAL DE ACTIVOS CIRCULANTES	83,123,221.97	43,330,929.22	TOTAL DE PASIVOS CIRCULANTES	10,216,572.66	10,223,813.45
ACTIVO NO CIRCULANTE			PASIVO NO CIRCULANTE		
INVERSIONES FINANCIERAS A LARGO PLAZO	2,593,005.35	2,487,443.11	CUENTAS POR PAGAR A LARGO PLAZO	0.00	0.00
DERECHOS A RECIBIR EFECTIVO O EQUIVALENTES A LARGO PLAZO	0.00	0.00	DOCUMENTOS POR PAGAR A LARGO PLAZO	0.00	0.00
BIENES INMUEBLES, INFRAESTRUCTURA Y CONSTRUCCIONES EN PROCESO	104,545,858.20	73,437,713.38	DEUDA PÚBLICA A LARGO PLAZO	0.00	0.00
BIENES MUEBLES	61,674,550.48	66,889,504.91	PASIVOS DIFERIDOS A LARGO PLAZO	0.00	0.00
ACTIVOS INTANGIBLES	2,180,396.40	2,681,725.20	FONDOS Y BIENES DE TERCEROS EN GARANTÍA Y/O ADMINISTRACIÓN A LARGO PLAZO	0.00	0.00
DEPRECIACIÓN, DETERIORO Y AMORTIZACIÓN ACUMULADA DE BIENES	-31,876,545.67	-29,143,592.23	PROVISIONES A LARGO PLAZO	0.00	0.00
ACTIVOS DIFERIDOS	0.00	0.00	TOTAL DE PASIVOS NO CIRCULANTES	0.00	0.00
ESTIMACIÓN POR PÉRDIDA O DETERIORO DE	0.00	0.00	TOTAL DEL PASIVO.....	10,216,572.66	10,223,813.45
ACTIVOS NO CIRCULANTES	0.00	0.00	HACIENDA PÚBLICA / PATRIMONIO		
OTROS ACTIVOS NO CIRCULANTES	0.00	0.00	HACIENDA PÚBLICA/PATRIMONIO CONTRIBUIDO	606,318,158.78	606,318,158.78
TOTAL DE ACTIVOS NO CIRCULANTES	139,117,264.76	116,352,794.37	APORTACIONES	0.00	0.00
			DONACIONES DE CAPITAL	0.00	0.00
			ACTUALIZACIÓN DE LA HACIENDA PÚBLICA/PATRIMONIO	606,318,158.78	606,318,158.78


MUNICIPIO DE SAN MARTÍN TEXMELUCAN PUEBLA

ESTADO DE SITUACIÓN FINANCIERA
Al 31 de Diciembre de 2022 y 2021
(Cifras en pesos)

	2022	2021		2022	2021
			HACIENDA PÚBLICA/PATRIMONIO GENERADO	-394,294,244.71	-456,858,248.64
			RESULTADOS DEL EJERCICIO (AHORRO / DESAHORRO)	62,553,004.37	14,568,546.68
			RESULTADOS DE EJERCICIOS ANTERIORES	63,400,788.54	48,821,242.30
			REVALÚOS	0.00	0.00
			RESERVAS	0.00	0.00
			RECTIFICACIONES DE RESULTADOS DE EJERCICIOS ANTERIORES	-520,248,037.62	-520,248,037.62
			EXCESO O INSUFICIENCIA EN LA ACTUALIZACIÓN DE LA HACIENDA PÚBLICA/PATRIMONIO	0.00	0.00
			RESULTADO POR POSICIÓN MONETARIA	0.00	0.00
			RESULTADO POR TENENCIA DE ACTIVOS NO MONETARIOS	0.00	0.00
			TOTAL HACIENDA PÚBLICA/PATRIMONIO.....	212,023,914.07	149,459,910.14
TOTAL DEL ACTIVO.....	222,240,486.73	159,683,723.59	TOTAL DEL PASIVO Y HACIENDA PÚBLICA/PATRIMONIO...	222,240,486.73	159,683,723.59

Bajo protesta de decir verdad declaramos que los Estados Financieros y sus notas, son razonablemente correctos y son responsabilidad del emisor.


MARIANA LEON AARUN
 PRESIDENTA MUNICIPAL CONSTITUCIONAL
 TEXMELUCAN 2021-2024



JOSE JAVIER GREGORIO PEREZ HERNANDEZ
 TESORERO MUNICIPAL

TESORERÍA MUNICIPAL

GOBIERNO MUNICIPAL SAN MARTÍN TEXMELUCAN 2021-2024

SECRETARÍA DEL AYUNTAMIENTO

GOBIERNO MUNICIPAL SAN MARTÍN TEXMELUCAN 2021-2024


LORENA MIGOYA MASTRETTA
 SECRETARÍA GENERAL